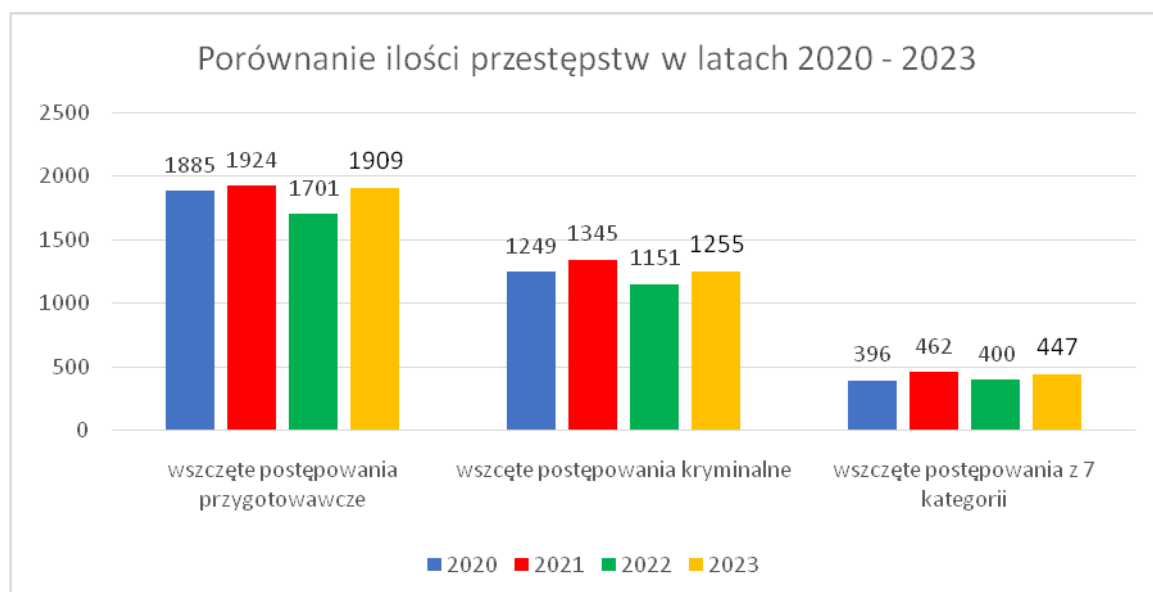


SPRAWOZDANIE

**z działalności KOMENDY POWIATOWEJ POLICJI W PŁOŃSKU wraz
z informacją o stanie bezpieczeństwa i porządku publicznego
za 2023 rok**

I. ZAGADNIENIA Z ZAKRESU ZWALCZANIA PRZESTĘPCZOŚCI KRYMINALNEJ.

- 1. Ilość wszczętych postępowań przygotowawczych, stwierdzonych czynów oraz wszczętych postępowań z 7 podstawowych kategorii przestępstw.**

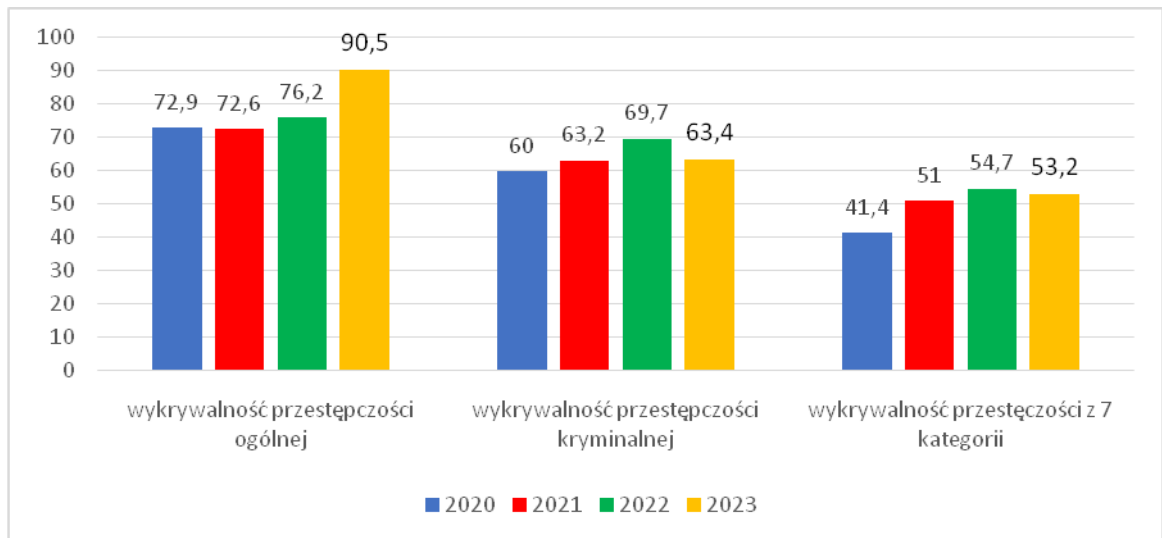


W 2023 roku wszystkich postępowań przygotowawczych wszczęto 208 więcej niż w 2022 roku i o 15 mniej niż w 2021 roku. Wzrost odnotowaliśmy w liczbie przestępstw kryminalnych, w 2023 roku wszczęliśmy o 104 więcej niż w 2022 roku i o 89 mniej niż w 2021. Odnotowaliśmy wzrost przestępstw najbardziej uciążliwych tj. z 7 kategorii, w 2023 roku wszczętych zostało 447 postępowań, w 2022 roku takich postępowań wszczęto 400, w 2021 roku liczba tych postępowań wyniosła 462.

Naszym głównym zadaniem w 2024 roku będzie podejmowanie działań mające na celu zmniejszenie liczby przestępstw, w tym tych z najbardziej uciążliwych tj. +

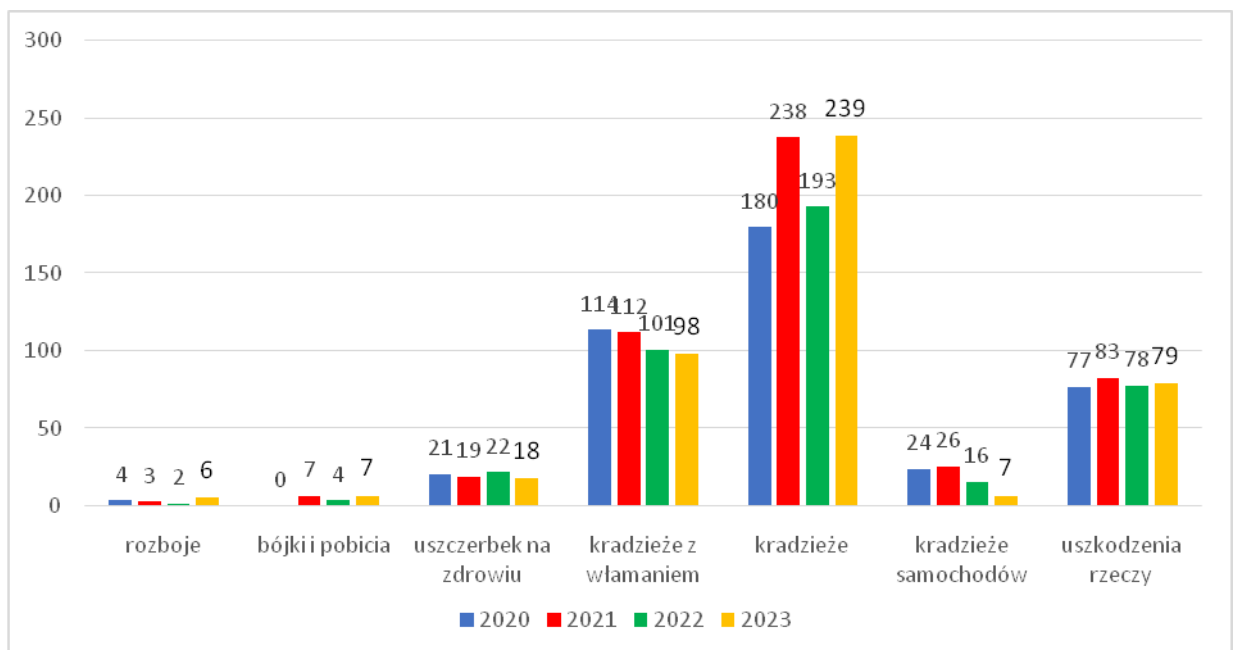
z 7 podstawowych kategorii.

2. Ogólna wykrywalność przestępstw (dane w %).

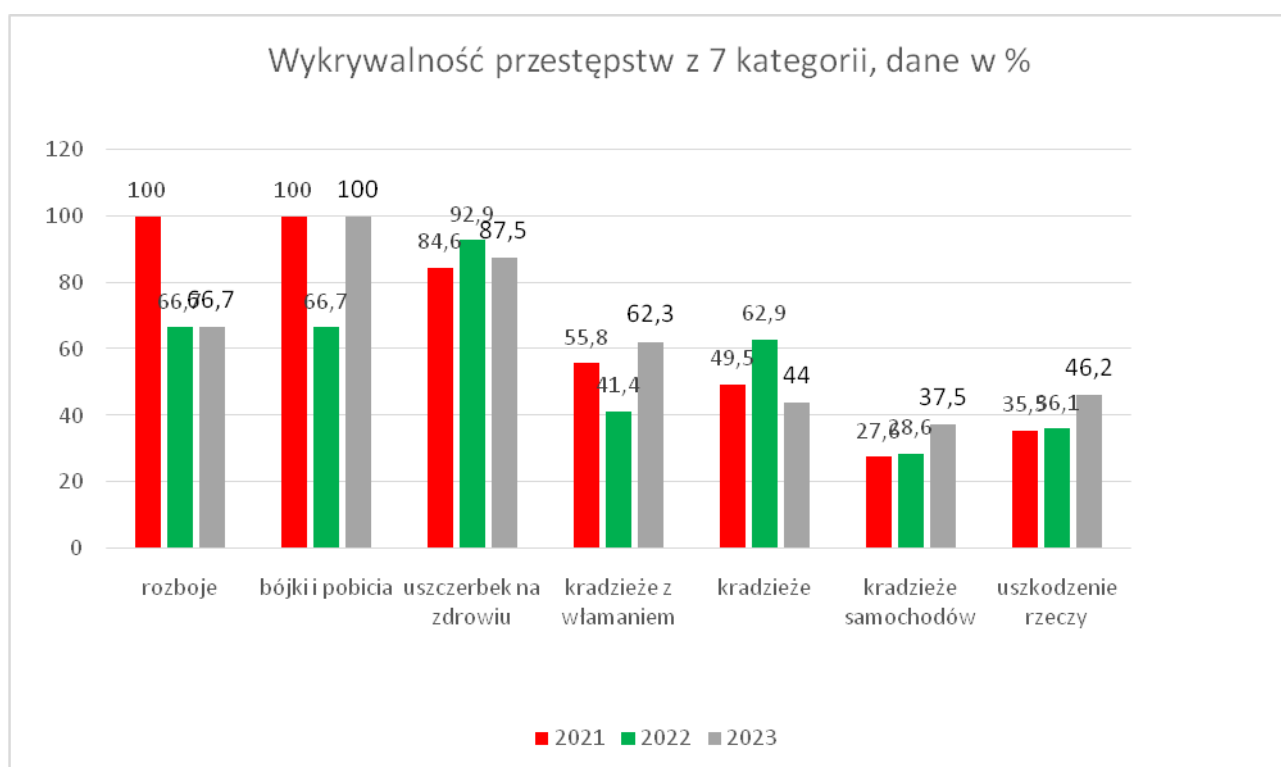


Jak widać z powyższych wykresów, w 2023 roku odnotowaliśmy najwyższą wykrywalność ogólną przestępstw od wielu lat, która wyniosła ponad 90%. Wykrywalność przestępstw kryminalnych była niższa o 6,3% niż w 2022 roku i wyniosła 63,4% i była na podobnym poziomie jak w latach 2020-2021. Wykrywalność przestępstw z 7 podstawowych kategorii była na podobnym poziomie co w 2022 roku i wyniosła 53,2% tj. o 1,5% niższa i wyższa niż w latach 2020-2021.

3. Liczba przestępstw wszczętych z 7 kategorii.



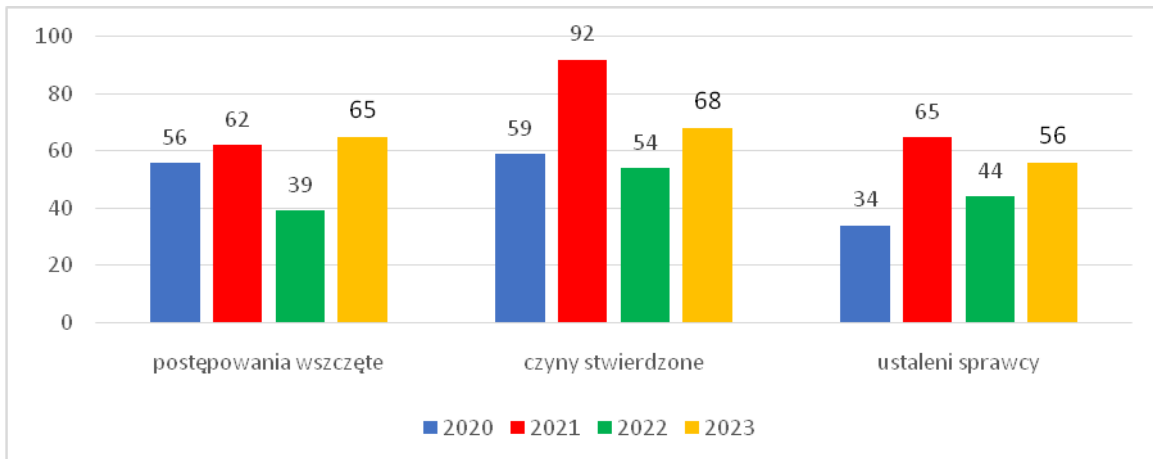
Jak widać z powyższych danych, znaczny wzrost liczby przestępstw odnotowaliśmy w kategorii kradzieży mienia, z 193 do 239 tj. o 46 więcej niż w 2022 roku i liczba ta była na podobnym poziomie co w 2021 roku. Wzrost odnotowaliśmy w rozbojach - z 2 do 6 oraz w pobiciach - z 4 do 7. Spadek odnotowaliśmy w uszczerbku na zdrowiu - z 22 do 18 oraz w kradzieżach samochodów - z 16 do 7. Liczba włamań oraz uszkodzeń mienia utrzymała się na podobnym poziomie co w roku 2022. Nasze działania w 2024 roku będą skupiały się głównie na zmniejszeniu liczby kradzieży mienia. Jak wynika z bieżących danych, najczęściej kradzieży odnotowujemy w dużych marketach, zarówno spożywczych, ale też elektronicznych i chemicznych. Problemem są również kradzieże mienia na terenie budowy trasy nr 7, jak również na targowisku miejskim, które odbywa się w każdą niedzielę w Płońsku.



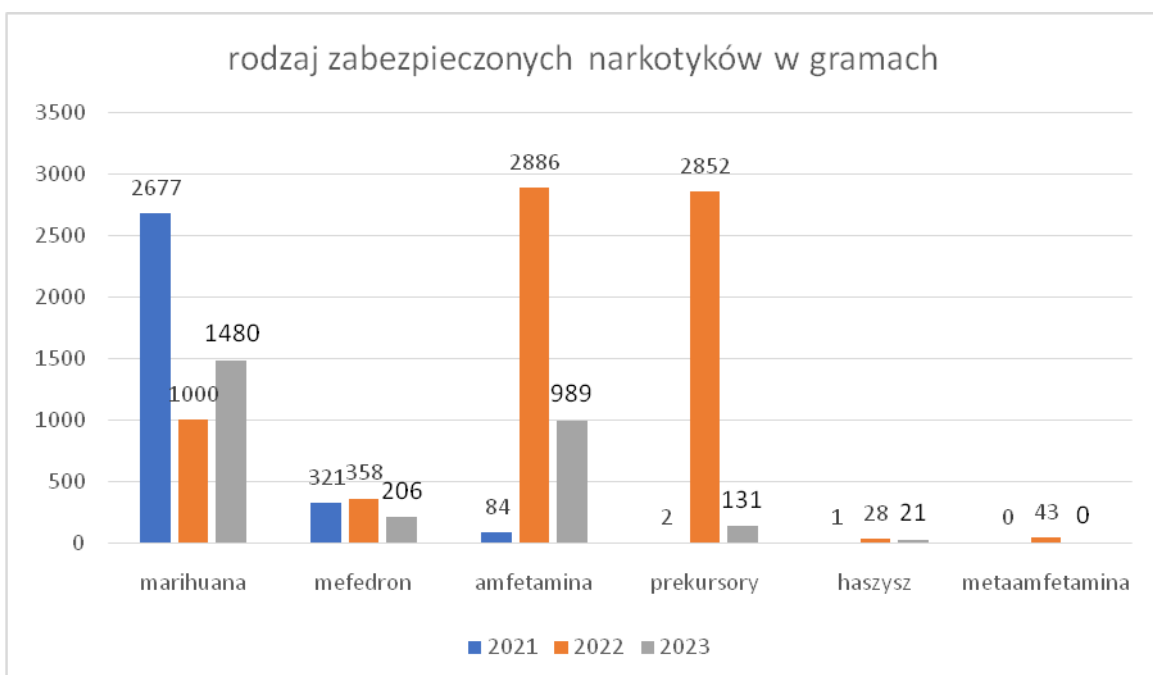
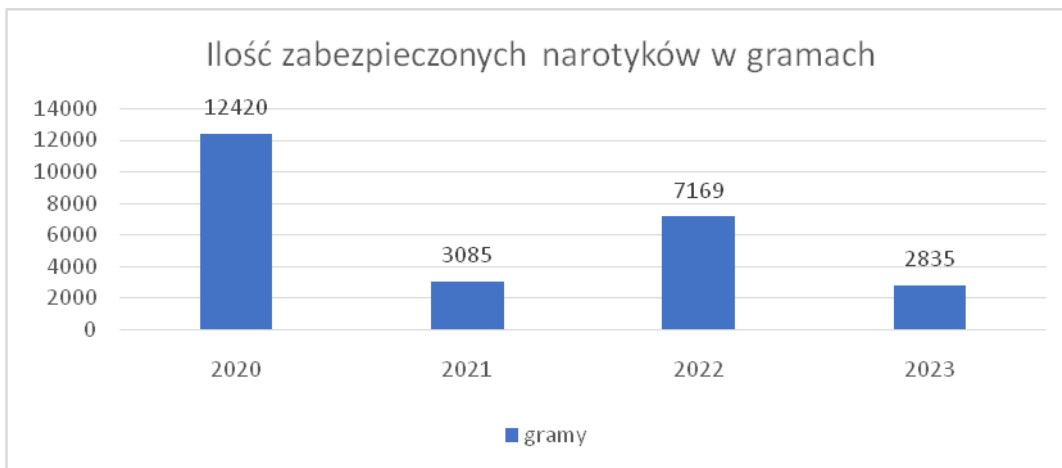
Jak pokazują powyższe dane, spadek wykrywalności odnotowaliśmy w kradzieżach mienia z 62,9% do 44% oraz w uszczerbku na zdrowiu z 92,9% do 87,5%. Znaczny wzrost wykrywalności uzyskaliśmy w kradzieżach z włamaniem – z 41,4% do 62,3% oraz w bójkach i pobiciach – z 66,7% do 100%. Niewielki wzrost wykrywalności odnotowaliśmy w kategorii kradzieży samochodów – z 28,6% do 37,5% oraz w uszkodzeniach rzeczy z 36,1% do 46,2%. W 2024 roku będziemy kłaść nacisk na wzrost wskaźnika wykrywalności kradzieży mienia.

W 2023 roku ustaliliśmy 610 podejrzanych (w 2022 – 644, 2021 – 687, w 2020 – 704), z których 6 zostało tymczasowo aresztowanych (w 2022 – 12, 2021 – 10, w 2020 – 12).

4. Przestępczość narkotykowa.

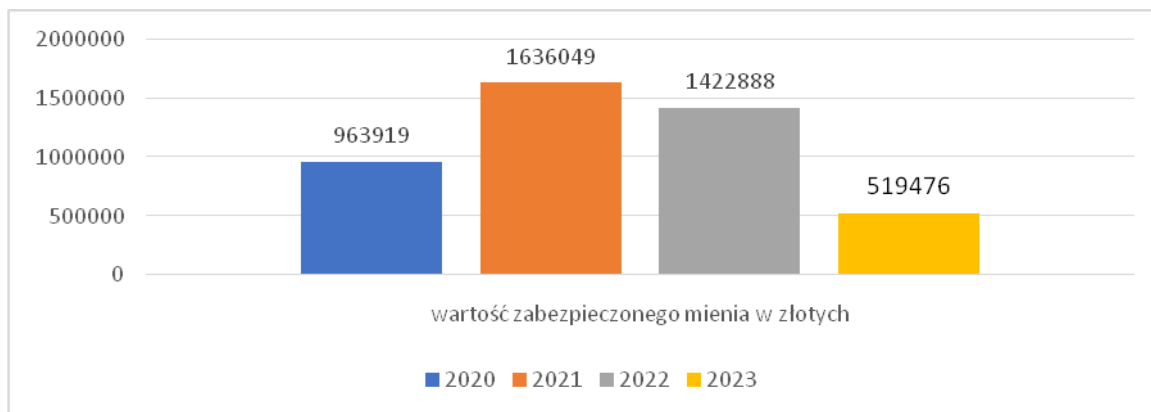


Jak widać z powyższych danych, w 2023 roku wszczęto więcej postępowań w sprawach narkotykowych, stwierdzonych zostało więcej czynów karalnych, jak również ustalono więcej osób podejrzanych.



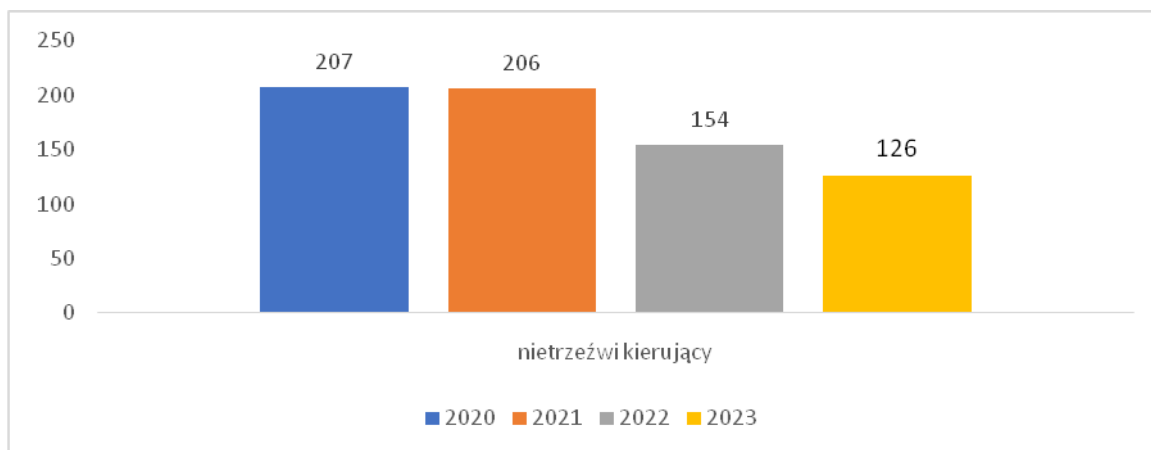
W 2023 roku najwięcej zabezpieczyliśmy marihuany – 1481g oraz amfetaminy – 989g. W 2024 roku nadal będziemy kłaść nacisk na działania zarówno prewencyjne i operacyjne zmierzające do zatrzymania sprawców przestępstw narkotykowych, jak również na zabezpieczenie jak największej liczby narkotyków.

5. Zabezpieczone mienie od podejrzanych



Jak pokazują dane z powyższej tabeli, podejmujemy również intensywne działania, które mają na celu pozbawienie majątku osób popełniających przestępstwa na poczet przyszłych kar, w 2023 roku wartość mienia zabezpieczonego to prawie 520 tys.zł.

6. Nietrzeźwi kierujący



Jak widać z powyższych danych, liczba ujawnionych nietrzeźwych kierowców spada od 4 lat, w 2023 roku ujawniliśmy 126 nietrzeźwych kierowców tj. o 28 mniej niż w 2022 roku i o 81 mniej niż w 2020 roku. Nadal będziemy zwracać uwagę na ten rodzaj przestępczości, policjanci nadal będą kontrolować stan trzeźwości kierowców.

7. Wiek sprawców przestępstw.

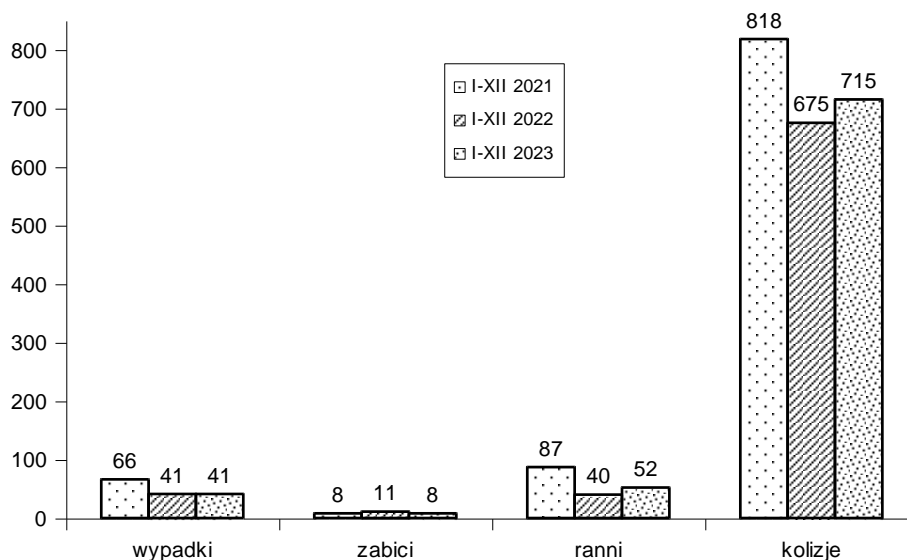
KPP rejestrująca	Grupa kwalifikacji	Podejrzani						Podejrzani
		17-20 lat	21-24 lat	25-29 lat	30-49 lat	<=16 lat	>= 50	
KPP Płońsk	Kradzież z włamaniem				6			6
	Nietrzeźwi kierujący	3	7	16	58		27	111
	Razem kradzież cudzej rzeczy	7	5	15	40	1	13	81
	Razem oszustwa	2	1	3	13		4	23
	Razem rozboje, kradzież i wymuszenia				1	2		3
	Ustawa o narkomanii	10	12	11	22	1		56
	Uszkodzenie rzeczy	1	7	4	6	2	1	21
	Bójka i pobicie	4	2	2		2		10
	Kradzież samochodu i poprzez włamanie			1	1		1	3
	Znęcanie się nad rodziną		1		8		6	15
	Uszczerbek na zdrowiu	3	1		6	1		11
	Groźby karalne - Art. 190 § 1 KK	1	1	1	5	1	1	9
Podsumowanie całkowite	50	58	75	316	13	98	610	

II. Bezpieczeństwo w ruchu drogowym.

W okresie **01.01. do 31.12.2023** roku zaistniało **756 zdarzeń drogowych** w tym 41 wypadków drogowych, w których 8 osób poniosło śmierć i 52 zostało rannych, oraz doszło do 715 kolizji.

W **2022** roku zaistniało **716 zdarzeń drogowych** w tym 41 wypadków drogowych, w których 11 osób poniosło śmierć, a 40 zostało rannych, oraz doszło do 675 kolizji.

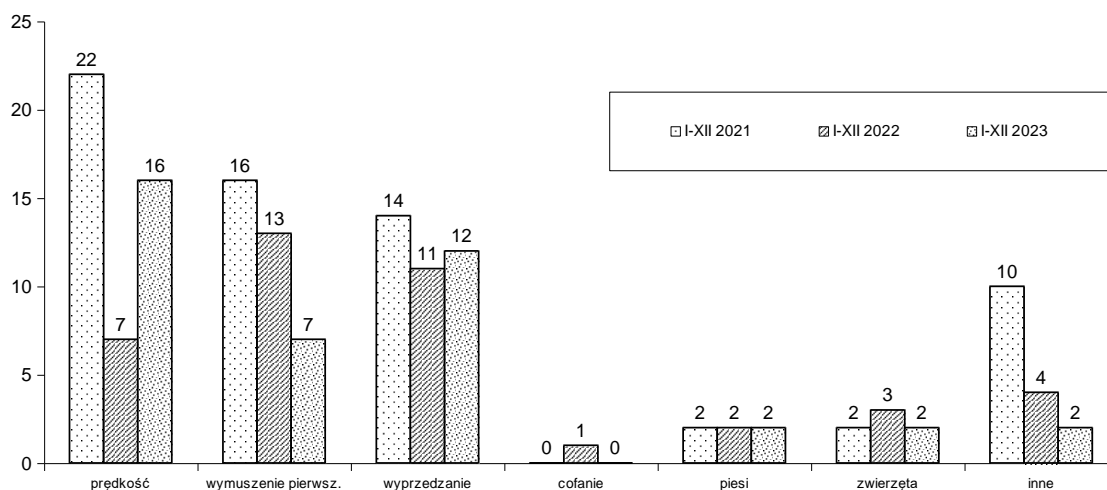
W **2021** roku zaistniało **884 zdarzeń drogowych** w tym 64 wypadki drogowe, w których 8 osób poniosło śmierć i 85 zostało rannych, oraz doszło do 818 kolizji.



	2021				2022				2023			
	wypadki	zabici	ranni	kolizje	wypadki	zabici	ranni	kolizje	wypadki	zabici	ranni	kolizje
I kwartał	12	-	20	168	10	3	8	133	9	3	11	153
II kwartał	19	-	24	218	5	-	5	212	7	2	7	190
III kwartał	15	3	19	225	18	6	18	168	15	2	23	175
IV kwartał	20	5	24	207	8	2	9	162	10	1	11	197
RAZEM	66	8	87	818	41	11	40	675	41	8	52	715

Analizując powyższą tabelę należy zauważyć wzrost ilości zdarzeń drogowych na terenie powiatu płońskiego o 40 zdarzeń. Liczba wypadków drogowych utrzymała się na takim samym poziomie (41 wypadków), liczba zabitych zmalała o 3 osoby, zwiększyła się liczba osób rannych o 12 oraz liczba kolizji o 40. Najmniej zdarzeń odnotowano w I kwartale 2023 (9 wypadków, w których zginęły 3 osoby, a 11 zostało rannych oraz 153 kolizji). Najwięcej zdarzeń było w IV kwartale 2023 (10 wypadków, 1 zabity, 111 osób rannych oraz 197 kolizji).

1. Przyczyny zaistniałych wypadków



Przyczyny	2021		2022		2023		Różnica %
	Wypadki	%	Wypadki	%	Wypadki	%	
nadmierna prędkość	22	33,3	7	17,1	16	39,0	21,9
wymuszenie pierwsz.	16	24,2	13	31,7	7	17,1	-14,6
wyprzedzanie, wymij	14	21,2	11	26,8	12	29,3	2,5
cofanie	0	0,0	1	2,4	0	0,0	-2,4
piesi	2	3,0	2	4,9	2	4,9	0,0
zwierzęta	2	3,0	3	7,3	2	4,9	-2,4
inne	10	15,2	4	9,8	2	4,9	-4,9
Razem	66	100	41	100	41	100	

* Różnica dotyczy lat 2023 do 2022

Najczęstszymi przyczynami wypadków drogowych były: **prędkość** 17,1% w 2022, 39,0% w 2023 (wzrost o 21,9%), **wymuszenie pierwszeństwa** 31,7% w 2022, 17,1% w 2023 (spadek o 14,6%), **manewry wyprzedzania, wymijania** 26,8% w 2022, 29,3% w 2023 (wzrost o 2,5%).

2. Sprawcy wypadków drogowych

Sprawcy	2021		2022		2023		Różnica %
	Wypadki	%	Wypadki	%	Wypadki	%	
Kierujący sam. osobowymi	50	75,8	26	63,4	26	63,4	0,0
Kierujący sam. ciężarowymi	3	4,5	4	9,8	6	14,6	4,8
Kierujący autobusami	0	0,0	0	0,0	0	0,0	0,0
kierujący motocyklami	6	9,1	2	4,9	3	7,3	2,4
Kierujący ciągnikami rolniczymi	0	0,0	0	0,0	1	2,4	2,4
Rowerzyści i motorowerzyści	1	1,5	4	9,8	1	2,4	-7,4
piesi	2	3,0	2	4,9	2	4,9	0,0
zwierzęta	2	3,0	3	7,3	2	4,9	-2,4
Inni sprawcy	2	3,0	0	0,0	0	0,0	0,0
Razem	66	100	41	100	41	100	

* Różnica dotyczy lat 2023 do 2022

Porównując dane należy zauważyć wzrost zagrożenia ze strony kierujących pojazdami ciężarowymi o 4,8 %, motocyklami o 2,4 %, ciągnikami o 2,4 %. Spadki odnotowano w kategorii rowerzystów i motorowerzystów o 7,4 %, zwierząt o 2,4 %.

3. Nietrzeźwi sprawcy wypadków drogowych

2021			2022			2023		
kierujących	pieszych	RAZEM	kierujących	pieszych	RAZEM	kierujących	pieszych	RAZEM
4	0	4	3	0	3	2	1	3

Analizując powyższe dane należy zauważyć, że zagrożenie ze strony nietrzeźwych użytkowników dróg utrzymał się na takim samym poziomie (3 sprawców). W 2022 roku odnotowano 3 kierujących pod wpływem alkoholu, a w roku 2023 – 2 kierujących i 1 pieszego.

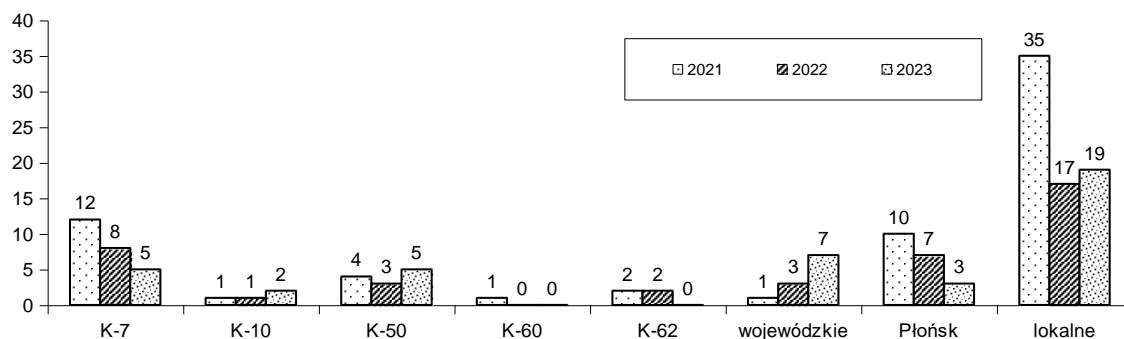
4. Wiek sprawców wypadków drogowych w miesiącach I-XII w latach 2022-2023

wiek	wypadki		zabici		ranni	
	I-XII 2022	I-XII 2023	I-XII 2022	I-XII 2023	I-XII 2022	I-XII 2023
7-14	1	-	-	-	1	-
15-17	-	-	-	-	-	-
18-24	8	3	1	-	9	3
25-39	13	18	4	1	15	22
40-59	9	13	3	6	6	19
60 plus	6	4	2	1	5	5

5. Wiek sprawców kolizji drogowych w miesiącach I-XII w latach 2022-2023

Wiek	I-XII 2022	I-XII 2023
7-14	1	3
15-17	3	6
18-24	84	101
25-39	172	157
40-59	142	178
60 plus	126	110

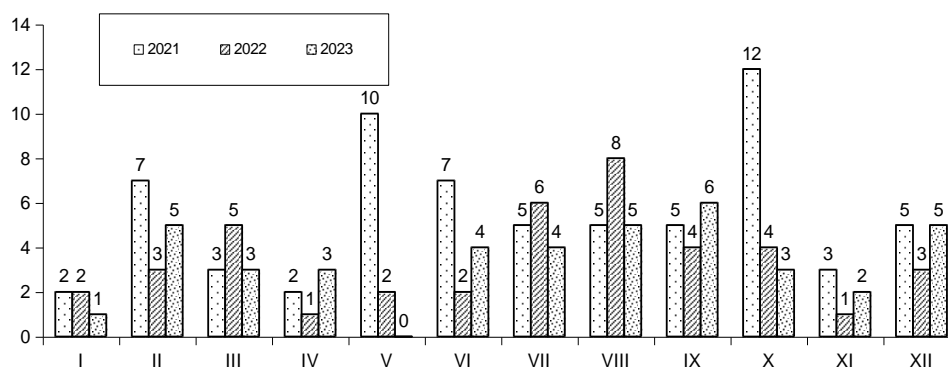
6. Miejsca zaistnienia wypadków drogowych



Droga	2021		2022		2023	
	wypadki	zabici	wypadki	zabici	wypadki	zabici
K-7	12	2	8	3	5	0
K-10	1	2	1	1	2	0
K-50	4	1	3	1	5	0
K-60	1	0	0	0	0	0
K-62	2	0	2	2	0	0
wojewódzkie	1	0	3	0	7	5
Płońsk	10	1	7	0	3	1
lokalne	35	2	17	4	19	2
Razem	66	8	41	11	41	8

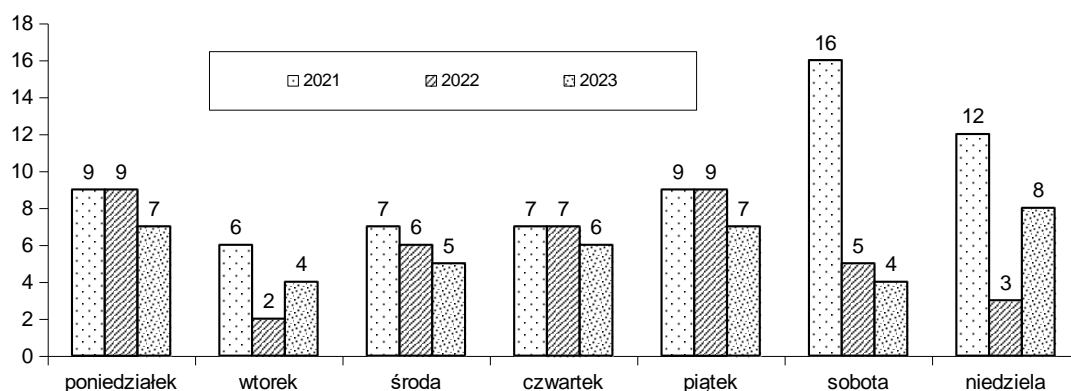
Spadek wypadków odnotowano na drogach krajowych: K-7, K-62, w m. Płońsk. Wzrost wypadków drogowych odnotowano na trasach K-10, K-50, na drogach wojewódzkich i lokalnych.

7. Wypadkowość w poszczególnych miesiącach



	2021			2022			2023		
	wypadki	zabici	ranni	wypadki	zabici	ranni	wypadki	zabici	ranni
Styczeń	2	0	2	2	1	1	1		2
Luty	7	0	13	3	0	4	5	3	6
Marzec	3	0	5	5	2	3	3		3
Kwiecień	2	0	2	1	0	1	3	1	2
Maj	10	0	13	2	0	2	0		0
Czerwiec	7	0	9	2	0	2	4	1	5
Lipiec	5	1	8	6	2	5	4	1	3
Sierpień	5	2	3	8	1	12	5		14
Wrzesień	5	0	8	4	3	1	6	1	6
Październik	12	4	16	4	2	5	3		4
Listopad	3	0	3	1	0	1	2		2
Grudzień	5	1	5	3	0	3	5	1	5
RAZEM	66	8	87	41	11	40	41	8	52

8. Wypadkowość pod względem dni tygodnia



dzień tyg.	2021	2022	2023
poniedziałek	9	9	7
wtorek	6	2	4
środa	7	6	5
czwartek	7	7	6
piątek	9	9	7
sobota	16	5	4
niedziela	12	3	8
Razem	66	41	41

9. Wypadkowość w poszczególnych zmianach służby

Zmiany	2021		2022		2023		Różnica %
	Wyp	%	Wyp	%	Wyp	%	
I (6-14)	23	34,8	16	39,0	10	24,4	-14,6
II (14-22)	33	50,0	23	56,1	26	63,4	7,3
III (22-6)	10	15,2	2	4,9	5	12,2	7,3
Razem	66	100	41	100	41	100	

* Różnica dotyczy lat 2023 do 2022

Nastąpił wzrost liczby wypadków w II i III zmianie o 7,3 % w porównaniu do roku 2022. Odnotowano spadek liczby wypadków w I zmianie o 14,6 % porównując rok 2023 do 2022 roku.

10. Wypadki śmiertelne w 2023

Lp.	Data	Godz	Dzień	Miejscowość (gmina)	Droga	Poszkodowani	przyczyna
1	27.02.2023	9:26	Poniedziałek	Kadłubówka (Nowe Miasto)	W632	3 osoby zabite (kierujący trzeźwy i 2 pasażerów pojazdu CITROEN).	Kierujący pojazdem CITROEN nie dostosował prędkości do warunków ruchu i zderzył się z autobusem.
2	18.04.2023	17:53	Wtorek	Nowe Radzikowo	W570	1 osoba zabita (trzeźwy kierujący rowerem).	Kierujący pojazdem ciężarowym RENAULT wykonał nieprawidłowy manewr wyprzedzania

Lp.	Data	Godz	Dzień	Miejscowość (gmina)	Droga	Poszkodowani	przyczyna
				(Czerwińsk)			rowerzysty.
3	10.06.2023	17:16	Sobota	Kraszewo Podborne (Raciąż)	P3743W	1 osoba zabita (nietrzeźwy kierujący motocyklem SUZUKI).	Kierujący motocyklem nie dostosował prędkości do warunków ruchu.
4	03.07.2023	19:29	Poniedziałek	Wola Folwark (Baboszewo)	G300169W	1 osoba zabita (trzeźwy kierujący motocyklem YAMAHA).	Kierujący motocyklem nie dostosował prędkości do warunków ruchu.
5	21.09.2023	17:00	Czwartek	Stara Wrona (Joniec)	W571	1 osoba zabita (trzeźwy kierujący rowerem).	Kierujący pojazdem ciężarowym IVECO wykonał nieprawidłowy manewr wyprzedzania rowerzysty.
6	31.12.2023	19:13	Niedziela	Płońsk Szkolna (Płońsk)	G300715W przejazd kolejowy	1 osoba zabita (kierujący pojazdem Mercedes – brak wyników krwi).	Kierujący pojazdem MERCEDES nie zastosował się do znaku STOP i zderzył się z szynobusem.

11. Miejsca szczególnie niebezpieczne w okresie I-XII 2023:

Miejscowość (gmina)	Trasa	wypadki	zabici	ranni	kolizje
Kroczewo (Załuski)	K-7	-	-	-	26
Załuski (Załuski)	K-7	1	-	2	16
Przyborowice Górne	K-7	1	-	1	12
Michałowek (Załuski)	K-7	1	-	1	9
Siedlin (Płońsk)	K-7	-	-	-	18
Płońsk (Płońsk)	K-7	1	-	1	11
Dalanówek (Płońsk)	K-7	-	-	-	9
Sochocin (Sochocin)	K-50	1	-	1	2
Kraszewo Podborne	3743W	1	1	-	2

(Raciąg)					
Brody (Płońsk)	3057W	-	-	-	8
Płońsk Warszawska	P3079W	-	-	-	12
Płońsk Młodzieżowa	P3021W	1	-	2	10
Płońsk Grunwaldzka	300837W	-	-	-	8

12. Przyczyny zaistniałych kolizji drogowych

Przyczyny	2021		2022		2023		Różnica %
	kolizje	%	kolizje	%	kolizje	%	
nadmierna prędkość	196	24,0	156	23,1	149	20,8	-2,3
wymuszenie pierwsz.	139	17,0	104	15,4	132	18,5	3,1
wyprzedzanie, wymij	259	31,7	195	28,9	201	28,1	-0,8
cofanie	60	7,3	57	8,4	56	7,8	-0,6
piesi	5	0,6	6	0,9	4	0,6	-0,3
zwierzęta	88	10,8	75	11,1	101	14,1	3,0
inne	71	8,7	82	12,1	72	10,1	-2,0
Razem	818	100	675	100	715	100	

Analizując powyższe dane należy zauważyć, że najczęstszą przyczyną kolizji jest nadmierna prędkość oraz manewry wyprzedzania, wymijania oraz manewr wymuszania pierwszeństwa. W 2023 zmniejszyło się zagrożenie w przypadku prędkości o 2,3 %, manewrów wyprzedzania, wymijania o 0,8 %, cofania o 0,6 %. W 2023 zwiększyło się zagrożenie w przypadku wymuszenia pierwszeństwa o 3,1 % oraz zwierząt.

13. Sprawcy kolizji drogowych

Sprawcy	2021		2022		2023		Różnica %
	kolizje	%	kolizje	%	kolizje	%	
Kierujący sam. osobowymi	583	71,3	457	67,7	452	63,2	-4,5
Kierujący sam. ciężarowymi	95	11,6	90	13,3	114	15,9	2,6
Kierujący autobusami	5	0,6	1	0,1	4	0,6	0,5
kierujący motocyklami	3	0,4	8	1,2	7	1,0	-0,2
Kierujący ciągnikami rolniczymi	9	1,1	7	1,0	6	0,8	-0,2
Rowerzyści i motorowerzyści	11	1,3	10	1,5	16	2,2	0,7
piesi	5	0,6	6	0,9	3	0,4	-0,5
zwierzęta	86	10,5	75	11,1	101	14,1	3,0
Inni sprawcy	21	2,6	21	3,1	12	1,7	-1,4
Razem	818	100	675	100	715	100	

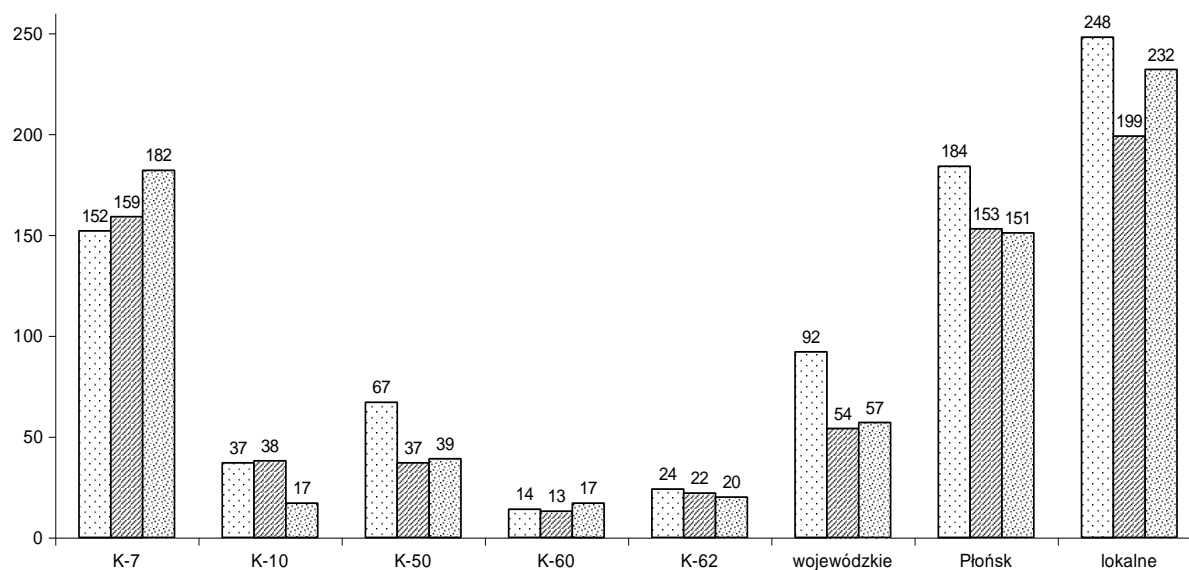
Porównując dane należy zauważyć wzrost zagrożenia ze strony kierujących sam. ciężarowych o 2,6 %, autobusów o 0,5 %, rowerzystów i motorowerzystów o 0,7 %. Spadki odnotowano: kierujących sam. osobowymi o 4,5 %, motocyklami o 0,2 %, ciągnikami o 0,2 %, pieszych o 0,5 %.

14. Nietrzeźwi sprawcy kolizji drogowych

2021			2022			2023		
kierujących	pieszych	RAZEM	kierujących	pieszych	RAZEM	kierujących	pieszych	RAZEM
41	1	42	33	2	35	34	1	35

Analizując powyższe dane należy zauważyć, że utrzymała się na niezmiennym poziomie liczba nietrzeźwych sprawców kolizji.

15. Miejsca zaistnienia kolizji drogowych



Droga	2021	2022	2023
K-7	152	159	182
K-10	37	38	17
K-50	67	37	39
K-60	14	13	17
K-62	24	22	20

wojewódzkie	92	54	57
Płońsk	184	153	151
lokalne	248	199	232
Razem	818	675	715

Analizując powyższe dane należy zauważyć wzrost ilości kolizji na drogach: K-7, K-50, K-60, drogach wojewódzkich i lokalnych. Na pozostałych drogach odnotowano spadki ilości kolizji.

16. Kolizyjność pod względem dni tygodnia

dzień tyg.	2021	2022	2023
poniedziałek	124	104	99
wtorek	112	93	118
środa	117	102	97
czwartek	116	87	94
piątek	124	115	138
sobota	129	101	92
niedziela	96	73	77
Razem	818	675	715

Wzrosty odnotowano we wtorek, czwartek, piątek, niedzielę. W pozostałe dni odnotowano spadki.

17. Kolizyjność w poszczególnych zmianach służby

Zmiany	2021		2022		2023		Różnica %
	kolizje	%	kolizje	%	kolizje	%	
I (6-14)	330	40,3	289	42,8	293	41,0	-1,8
II (14-22)	411	50,2	311	46,1	352	49,2	3,1
III (22-6)	77	9,4	75	11,1	70	9,8	-1,3
Razem	818	100	675	100	715	100	

Nastąpił wzrost liczby kolizji w II zmianie o 3,1 % porównując rok 2022 do 2023. Spadki odnotowano w I zmianie o 1,8 % i III zmianie o 1,3 %.

18. Efekty działalności policjantów WRD za lata 2022-2023

Ujawniono	2022	2023	Różnica
legitymowanych osób	19203	15910	-3293
legitymowanych kierujących	18241	14602	-3639
legitymowanych pieszych	446	428	-18
ogółem wykroczeń	16294	11604	-4690
MKK ogółem	12452	8418	-4034
MKK kierujący	12327	8337	-3990
MKK piesi	76	35	-41
pouczenia ogółem	3167	2562	-605
pouczeń kierujący	3015	2444	-571
pouczeń piesi	129	101	-28
wnioski ogółem	675	624	-51
wnioski kierujący	672	615	-57
wnioski piesi	3	6	3
zatrzymanych dowodów rejestracyjnych	933	516	-417
zatrzymanych praw jazdy	213	197	-16
ujawniono kierujących z art. 135 (50+, liczba osób)	152	147	-5
ujawnionych przestępstw z art. 178a§1 KK	79	75	-4
ujawnionych wykroczeń z art. 87§1 i 1a KW	24	6	-18
przebadano na trzeźwość	25865	26401	536

Znaczące spadki w osiągniętych wynikach wynikają w głównej mierze z bardzo trudnej sytuacji kadrowej w Wydziale Ruchu Drogowego, która utrzymywała się na przestrzeni całego roku. Duża liczba policjantów przebywała na kursach podstawowych, specjalistycznych oraz adaptacji zawodowej. Dodatkowo w wydziale występuje bardzo duża fluktuacja kadr co również miało wymierny wpływ na powyższą sytuację. Na chwilę obecną przeszkolenie specjalistyczne z zakresu ruchu drogowego posiada tylko 14 policjantów z 24.

Porównując rok 2023 do roku 2022 zwiększyła się liczba zdarzeń drogowych o 40, liczba wypadków drogowych utrzymała się na poziomie 41 wypadków, spadła liczba zabitych o 3, zwiększyła się liczba osób rannych o 12 oraz liczba kolizji o 40. W dalszym ciągu zaistniałe zdarzenia

drogowe podyktowane są min. dużym dobowym nasileniem ruchu na poszczególnych ciągach komunikacyjnych oraz brakiem dostatecznej ilości bezpiecznych ciągów komunikacyjnych, a w tym chodników, bezpiecznych poboczy i ścieżek rowerowych. Poprawił się stan w zakresie naturalnego spowalniania ruchu (sygnalizacja świetlna, ronda). Na drogach (K-50, K-62) nie ma wystarczającej ilości bezpiecznych skrzyżowań (sygnalizacji świetlnej, rond, bezkolizyjnych rozjazdów). Wartym odnotowania jest fakt, że po przebudowie trasy K-7 na odcinku Płońsk – Rybitwy spadła tam liczba zdarzeń drogowych. Natomiast odnotowano zwiększenie liczby zdarzeń na przebudowywanym odcinku trasy K-7 od Siedlina do Kroczewa.

Planowane przedsięwzięcia w zakresie bezpieczeństwa w ruchu drogowym do wykonania w 2024 roku

- Przy współpracy z lokalnymi mediami propagować bezpieczeństwo i porządek w ruchu drogowym na terenie powiatu.
- Wspólnie z zarządcami dróg prowadzić ich lustrację w zakresie oznakowania, stanu nawierzchni, zwłaszcza w zakresie ich zimowego utrzymania.
- W celu zmniejszenia zdarzeń drogowych, wśród niechronionych uczestników ruchu wspólnie z WORD w Ciechanowie oraz innymi zainteresowanymi podmiotami promować zasadność używania elementów odblaskowych.
- Ujawniać przestępców poruszających się pojazdami, bądź popełniających przestępstwa przy użyciu środków transportu.
- Wzmóc aktywność w służbie w celu ujawniania i represjonowania wykroczeń szczególnie niebezpiecznych, a zwłaszcza wykroczeń popełnianych przez pieszych i kierujących pod wpływem działania alkoholu.
- Prowadzić systematyczny nadzór przewozu dzieci i młodzieży do szkół – kontrola gimbusów.
- Za pośrednictwem lokalnych mediów, Kościoła upowszechniać zagrożenia na terenie powiatu jak również prowadzić kampanię informacyjną odnośnie bezpiecznego stylu zachowania się na drodze.

III. SPRAWOZDANIE Z DZIAŁANOŚCI PREWENCYJNEJ.

1. ZAGADNIENIA Z ZAKRESU ZWALCZANIA WYKROCZEŃ.

a) Ogólna liczba zaistniałych wykroczeń w 2023 roku na terenie powiatu płońskiego prezentuje poniższa tabela:

Ogólna liczba wykroczeń	Sposób zakończenia			Sposób zakończenia %		
	Wniosek o ukaranie	Mandat Karny	Pouczenie	Wniosek o ukaranie	Mandat karny	Pouczenie
14750	678	10150	3181	4,59%	68,81%	21,56%

w tym w rozbiciu na niektóre kategorie wykroczeń

	Liczba ujawnionych wykroczeń	Liczba czynów karalnych w sprawach skierowanych do sądów nieletnich	Liczba wykroczeń zakończonych skierowaniem wniosku o ukaranie do sądu	Liczba wykroczeń zakończonych nałożeniem mandatu karnego	Liczba wykroczeń zakończonych zastosowaniem środków oddziaływania pozakarnego
Porządkowi i spokojowi publicznemu	312	0	59	173	71
Bezpieczeństwu osób i mienia	102	1	43	31	15
Bezpieczeństwu i porządkowi w komunikacji	11687	3	314	8586	2625
Przeciwko osobie	0	0	0	0	0
Przeciwko mieniu	567	1	81	204	14
Obyczajności publicznej	419	1	58	122	48
Urządzeniom użytku publicznego	213	1	40	105	29
Przepisom ustawy o wychowywaniu w trzeźwości i przeciwdziałaniu alkoholizmowi	622	1	24	449	144
Innym przepisom	781	0	46	457	230

b) Liczba zaistniałych wykroczeń w niektórych kategoriach w 2023 roku na terenie miasta Płońsk prezentuje poniższa tabela:

	Liczba ujawnionych wykroczeń	Liczba czynów karalnych w sprawach skierowanych do sądów nieletnich	Liczba wykroczeń zakończonych skierowaniem wniosku o ukaranie do sądu	Liczba wykroczeń zakończonych nałożeniem mandatu karnego	Liczba wykroczeń zakończonych zastosowaniem środków oddziaływania pozakarnego
Porządkowi i spokojowi publicznemu	247		47	135	65
Bezpieczeństwu osób i mienia	12		1	11	0
Bezpieczeństwu i porządkowi w komunikacji	319		128	86	53
Przeciwko osobie	0		0	0	0
Przeciwko mieniu	177		30	140	7
Obyczajności publicznej	123		20	81	22
Urządzeniom użytku publicznego	98		10	64	24
Przepisom ustawy o wychowywaniu w trzeźwości i przeciwdziałaniu alkoholizmowi	525		16	399	110
Innym przepisom	730		180	380	170

W 2023 roku funkcjonariusze KPP w Płońsku w ramach zgłoszonych zdarzeń na terenie miasta Płońsk przeprowadzili łącznie **4016 interwencji**. Na terenie powiatu płońskiego w 2023 roku przeprowadziliśmy **9945 interwencji**.

2. ZAGADNIENIA Z ZAKRESU PROFILAKTYKI SPOŁECZNEJ

Wzorem lat ubiegłych, w 2023 roku podejmowano działania mające na celu dalszą poprawę stanu bezpieczeństwa, ładu i porządku publicznego, oraz zwiększenie poczucia bezpieczeństwa obywateli na terenie działania Komendy Powiatowej Policji w Płońsku – powiatu płońskiego.

W dniach **13.02-26.02.2023 roku** prowadzono działania prewencyjno-profilaktyczne pn. „**Bezpieczne ferie 2023**”. Podczas spotkań z uczniami płońskich placówek oświatowych promowano akcję „**Kręci Mnie Bezpieczeństwo Na Stoku**” i omówiono zasady uczestnictwa w konkursie plastyczno-filmowym pn. „**Śnieżny Dekalog**”. W trakcie trwania ferii zimowych funkcjonariusze KPP w Płońsku podczas codziennych służb realizowali zadania związane z kontrolą miejsc tzw. dzikich lodowisk, placów szkolnych, terenów dworców PKP i PKS, blokowisk, parków a także miejsc takich jak hala sportowa, sklepy wielkopowierzchniowe .

Równolegle prowadzone były przez Wydział Ruchu Drogowego KPP w Płońsku działania pn. „**Bezpieczna Prędkość**” mające na celu zwrócenie uwagi na przestrzeganie przepisów ruchu drogowego m.in. stosowania się do ograniczeń prędkości, korzystania z pasów bezpieczeństwa, przewożenie dzieci w fotelikach i urządzeniach służących do ich przewożenia, bezpieczeństwa pasażerów, stan psychofizyczny osób kierujących pojazdami oraz korzystania z telefonów komórkowych podczas kierowania samochodem. Jednocześnie przeprowadzono działania mające na celu poprawę bezpieczeństwa pieszych i kierujących rowerami oraz egzekwowanie stosowania się uczestników ruchu do przepisów dotyczących relacji kierujący pojazdem-pieszcy oraz kierujący pojazdem mechanicznym-kierujący rowerem pod nazwą „**Niechronieni uczestnicy ruchu drogowego**” a także realizowano działanie pn. „**Wyścigi**”, których celem było skuteczne zapobieganie, przeciwdziałanie i zwalczanie przestępstw i wykroczeń popełnianych w związku z „nielegalnymi „wyścigami.

W dniach **25.06-31.08.2022 roku** prowadzono działania prewencyjno-profilaktyczne pn. „**Bezpieczne Wakacje 2023**”. Podczas spotkań z uczniami płoński placówek oświatowych promowano akcję „**Kręci Mnie Bezpieczeństwo Nad**

Wodą” i „ **Myśl Trzeźwo nad Wodą”**. W trakcie trwania wakacji funkcjonariusze KPP w Płońsku podczas codziennych służb realizowali zadania związane z kontrolą miejsc tzw. dzikich kąpielisk, placów szkolnych, terenów dworców PKP i PKS, blokowisk, parków a także miejsc takich jak hala sportowa, sklepy wielkopowierzchniowe . Przez cały okres wakacji od 25 czerwca do 31 sierpnia 2023 roku prowadzono działania pn. „**Bezpieczne wakacje – Bierność zabija reaguj**” ukierunkowane na bezpieczeństwo w ruchu drogowym poprzez zwrócenie uwagi kierującym pojazdami na bezpieczne korzystanie z drogi związane z nasileniem ruchu w okresie wakacji.

3. Bezpieczeństwo dzieci i młodzieży

W **2023 r.** przeprowadzono **111** spotkań z dziećmi i młodzieżą w płońskich placówkach dydaktycznych podczas których każdorazowo omawiano pod kątem przemocy rówieśniczej nieprawidłowe zachowania oraz konsekwencje wynikające z takich zachowań. Na bieżąco nawiązywany był kontakt z dyrektorami placówek oświatowych oraz pedagogami celem wymiany informacji o negatywnych zachowaniach uczniów. Dodatkowo przeprowadzono **26** spotkań z nauczycielami i pedagogami odnośnie bezpieczeństwa uczniów.

W dniu **27.04.2023** roku w Szkole Podstawowej nr 3 w Płońsku brano udział w konferencji z uczniami i ich rodzicami a także nauczycielami, którego organizatorem było Kuratorium Oświaty w Warszawie, Delegatura w Ciechanowie przy współudziale przedstawicieli Policji, Poradni Psychologiczno-Pedagogicznej, Wydziału Rodzinnego i Nieletnich Sądu Rejonowego w Płońsku. Tematem konferencji było zagadnienie szeroko rozumianego bezpieczeństwa dzieci i młodzieży z uwzględnieniem przemocy rówieśniczej oraz zapobiegania zjawisku przemocy wśród dzieci i młodzieży.

Ponadto braliśmy udział w następujących przedsięwzięciach:

- **29.01.2023 r.** zabezpieczenie **XXXI** Finału Wielkiej Orkiestry Świątecznej Pomocy, spotkania z wolontariuszami, z organizatorami oraz zapewnienie bezpieczeństwa i porządku publicznego w miejscach, gdzie odbywały się kwesty,
- **28.05.2023** udział w Festynie Rodzinnym z okazji Dnia Dziecka „**Mama, Tata, Ja,**
- **03.06.2023 r.** udział w rodzinnym pikniku z okazji Dnia Dziecka na terenie MODR Poświętne w Płońsku organizowanym przez Radio Płońsk 93,6 FM i Powiat Płoński – wystawa punktu profilaktycznego

- **16.06.2023** r. – udział w akcji dotyczącej idei dawstwa szpiku kostnego pn. „**Kocham Cię życie**”, którego organizatorem był Oddział Regionalny Stowarzyszenie Kobiety w Centrum Mazowsze Północ Region Płoński organizowanym na terenie szpitala w Płońsku – wystawiono stoisko profilaktyczne.
- **16-17.06.2023** r. udział w XXIII Mazowieckich Dniach Rolnictwa w Poświętnem- wystawa stoiska profilaktycznego,
- **24.06.2023** r. udział w pikniku prozdrowotnym pn. „ **Zdrowo zacznij wakacje**” organizowanym na terenie szpitala w Płońsku przez Starostwo Powiatowe w Płońsku, Narodowy Fundusz Zdrowia oraz przy współdziałaniu Powiatowej Stacji Sanitarno-Epidemiologicznej w Płońsku – wystawiono stoisko profilaktyczne.

4. Patologie społeczne(alkoholizm, narkomania, itp.)

a) Ilość izolowanych nietrzeźwych z miejsc publicznych (ogółem) – 116

- w tym doprowadzono do izb wytrzeźwień (ogółem): **0**,
- do PDOZ – **115**,
- w tym kobiet – **17**,
- doprowadzonych do miejsc zamieszkania (ogółem) – **1**.

KPP w Płońsku ściśle współpracuje z Punktem Profilaktyki Uzależnień i Pomocy Rodzinie, a także z Miejskimi i Gminnymi Komisjami ds. Rozwiązywania Problemów Alkoholowych. Współpraca ta polega na kontroli miejsc szczególnie zagrożonych tj. bary, sklepy i ich okolice, a także w rejonach w okolicach szkół oraz na kontroli miejsc sprzedaży i podawania alkoholu celem sprawdzenia przestrzegania przepisów Ustawy o wychowaniu w trzeźwości i przeciwdziałaniu alkoholizmowi. Każdorazowo podczas realizowanych spotkań z młodzieżą podejmowano promocję zdrowego stylu życia polegającego np. na umiejętności spędzania czasu wolnego bez alkoholu i innych używek. Nadmienić należy, że KPP w Płońsku cyklicznie tj. przez cały rok we wtorki i niedziele prowadzi wzmożone działania na terenie targowiska miejskiego w Płońsku wspólnie ze Strażą Miejską. Działania te mają na celu m.in. eliminowanie zjawiska sprzedaży alkoholu nielegalnego pochodzenia oraz ograniczenie dostępności do alkoholu dla osób nieletnich.

b) Dokonana analiza za okres 01.01.2023 - 31.12.2023 r. stanu zagrożenia narkomanią na terenie podległym KPP Płońsk oraz przeprowadzone rozpoznawanie wskazuje,

że osoby zażywające narkotyki pochodzą zarówno ze środowisk miejskich, jak i wiejskich. Na terenie działania KPP w Płońsku w **2023** roku ujawniono **1** nieletniego sprawcę czynu karalnego (narkotykowego). Nie ujawniono nieletnich będących pod wpływem narkotyków.

Funkcjonariusze zajmujący się problematyką narkotykową prowadzą cały czas działania o charakterze operacyjnym, zaś funkcjonariusze wydziału prewencji spotykają się z młodzieżą, rodzicami i pedagogami. Z rozpoznania wynika, że na podległym terenie nieletni zażywają narkotyki z reguły w sposób incydentalny i okazjonalny.

W trakcie spotkań z młodzieżą omawiano aspekty prawne *Ustawy z dnia 29 lipca 2005r. o przeciwdziałaniu narkomanii* oraz *ustawy o postępowaniu w sprawach nieletnich*, zaś w przypadku rodziców i nauczycieli omawiano objawy po użyciu poszczególnych grup narkotyków oraz wskazywano instytucje mogące pomóc w rozwiązywaniu tego typu problemów.

Na terenie działania KPP w Płońsku brak jest placówek handlowych które mogłyby prowadzić sprzedaż tzw. „dopalaczy”.

Podczas wszystkich prowadzonych działań ukierunkowanych na egzekwowanie przepisów *Ustawy o wychowaniu w trzeźwości i przeciwdziałaniu alkoholizmowi*, a także innych działań prewencyjnych ukierunkowanych na bezpieczeństwo dzieci i młodzieży kontrolowano miejsca gromadzenia się młodzieży pod kątem ujawniania nieletnich mogących zażywać również narkotyki.

Celem promowania zachowań prospołecznych, prowadzona jest ścisła współpraca z lokalnymi mediami, polegająca na nagłaśnianiu treści profilaktycznych oraz działaniach Policji w walce z przestępczością narkotykową.

Komenda Powiatowa Policji Płońsku w sposób bieżący współpracuje z Ośrodkiem Rehabilitacyjno-Readaptacyjnym w Wólce Przybójeckiej oraz Punktem Konsultacyjno-Interwencyjnym ds. Narkomanii w Płońsku. W sposób ciągły prowadzona jest także współpraca ze szpitalem i Poradnią Psychologiczno-Pedagogiczną.

Nadmienić należy że codzienne służby są zadaniowane pod kątem ujawniania nieletnich znajdujących się pod działaniem środków odurzających bądź posiadających narkotyki.

W dalszym ciągu obowiązujące jest zawarte na czas nieokreślony porozumienie pomiędzy Rektorem Wyższej Szkoły Zarządzania i Prawa w Warszawie Wydział Zamiejscowy w Płońsku, a Komendantem Powiatowym Policji w Płońsku o współpracy w zakresie przeciwdziałania narkomanii na terenie uczelni polegającej na:

- podnoszeniu poziomu wiedzy studentów, kadry akademickiej i pracowników uczelni na temat środków odurzających, substancji psychotropowych i prekursorów ,
- zwalczaniu niedozwolonego obrotu, wytwarzania i posiadania narkotyków,
- informowaniu o odpowiedzialności karnej za przestępstwa określone w ustawie o przeciwdziałaniu narkomanii.

c) Na terenie działania KPP nie ujawniono przypadków prostytuowania się nieletnich. Do działań podejmowanych przez jednostkę w tym zakresie zaliczyć należy zadaniowanie funkcjonariuszy / w szczególności WRD i OPI / pod kątem ujawniania takich przypadków podczas patrolowania dróg, kontrole miejsc gromadzenia się nieletnich, przekazywano zadania służbom kryminalnym pod kątem rozpoznania środowisk zagrożonych prostytutką, a także dzielnicowym realizującym obowiązki służbowe w ramach procedury Niebieskiej Karty.

5. Bezpieczeństwo osób starszych (oszustwa, przemoc)

Mając na celu zmniejszenie liczby przestępstw popełnianych na osobach starszych, oraz promowanie zdrowego i bezpiecznego stylu życia wśród seniorów w ramach inicjatyw profilaktycznych były przeprowadzone działania polegające na rozdawaniu ulotek osobom starszym o tematyce: jak unikać zagrożeń i jak radzić sobie w trudnych sytuacjach.

W ramach akcji „**Mazowiecka Policja Ostrzega**” funkcjonariusze KPP w Płońsku przeprowadzili działania polegające na spotkaniach z osobami starszymi. Ponad to należy dodać że, Komendant Powiatowej Policji w Płońsku wystosował list adresowany do osób starszych, który został odczytany podczas mszy świętych w kościołach dekanatu płońskiego.

Włączono się w kampanię pn. „**Świadomy – Czujny - Bezpieczny**” podczas, której prowadzono akcję z okazji dnia Babci i Dziadka, gdzie w placówkach oświatowych, odczytano apel pn. „ **Seniorze nie oddawaj swoich pieniędzy**”. Przeprowadzono **8** spotkań w których wzięło udział **194** uczestników.

W dniu **29.05.2023** r. odbyło się spotkanie z seniorami z Klubu Aktywnego Seniora w Płońsku, gdzie omówiono szerokie pojęte bezpieczeństwo osób starszych.

W spotkaniu wzięło udział **30** osób.

W dniu **20.10.2023** r. udział w obchodach Europejskiego Dnia Seniora.

Dzielnicy w swoich rejonach służbowych spotykali się z osobami starszymi i przekazali im ulotki o tematyce bezpieczeństwa.

W dniu **14.11.2023** r. w ramach „ **Dnia Seniora**” organizowanych wspólnie z Inspektoratem ZUS w Płońsku mówiono metody oszustw popełnianych na osobach starszych oraz inne zagrożenia na jakie mogą być narażeni seniorzy. Seniorom przekazano ulotki edukacyjno-informacyjne.

6. Cyberprzestępczość (cyberprzemocy, kradzież danych, oszustwa)

W **2023** r. przeprowadzono **82** spotkania z dziećmi i młodzieżą podczas których każdorazowo omawiano zjawisko cyberprzemocy (kierowanie gróźb za pomocą smsów, komunikatorów, zamieszczanie obraźliwych tekstów i komentarzy), kradzieży danych (kradzieży kont na portalach społecznościowych, haseł dostępowych do kont) oraz konsekwencje wynikające z takich zachowań. Na bieżąco nawiązywany był kontakt z dyrektorami placówek oświatowych oraz pedagogami celem wymiany informacji o negatywnych zachowaniach uczniów.

W ramach działań **Dzień Bezpiecznego Internetu** pn. „ **Działajmy Razem**” przeprowadzono **44** spotkania z dziećmi i młodzieżą szkół podstaw

7. Handel ludźmi

Funkcjonariusze w codziennej służbie a w szczególności WRD i OPI zadaniowani są pod kątem ujawnienia przypadków handlu ludźmi podczas patrolowania dróg, ulic i podejmowania interwencji z udziałem obcokrajowców. W minionym okresie na terenie podległym KPP w Płońsku nie odnotowano żadnego z w/w przypadków. W **2023** r. przeprowadzono **14** spotkań z młodzieżą (**około 300 osób**) podczas których każdorazowo omawiano zjawisko handlu ludźmi.

8. Bezdomność i żebractwo

Służbie dyżurnej KPP w Płońsku i podległym służbom przekazano informację, gdzie można uzyskać pomoc dla bezdomnych (wykazy schronisk, noclegowni i punktów pomocy doraźnej).

W zakresie realizacji zadań określonych w „**Procedurach postępowania Policji wobec bezdomnych i żebrzących**” nawiązano kontakt z samorządem miejskim. Każda gmina i miasto z ramienia ośrodków pomocy społecznej wyznaczyły osobę całodobowo odpowiedzialną za kontakty w tej dziedzinie z KPP w Płońsku. Wykaz instytucji pomocowych wraz z osobą odpowiedzialną za kontakt i przekazano Zespołowi Dyżurnych w Płońsku. Nadmienić należy, że na terenie miasta Płońsk, w dużej mierze sprawy związane z osobami bezdomnymi załatwiane są w głównej mierze przez Straż Miejską, z którą na co dzień ściśle współpracujemy.

9. Bezpieczeństwo w przestrzeni publicznej, w tym bezpieczeństwo w środkach komunikacji publicznej, grafittii :

Na terenie działania KPP funkcjonuje jedna linia kolejowa po której porusza się tzw. szynobus oraz komunikacja autobusowa . Funkcjonariusze KPP w Płońsku w ramach codziennej służby dokonują kontroli ładunku i porządku publicznego w rejonie dworca PKP i przystanków autobusowych .

W ramach promowania **Krajowej Mapy Zagrożeń Bezpieczeństwa** - przekazano lokalnemu społeczeństwu ulotki edukacyjno-informacyjne promujące KMZB, dodatkowo wywieszono je w obiektach użyteczności publicznej oraz przekazano informację do lokalnych mediów.

10. Bezpieczeństwo imprez masowych

Na terenie miast Płońsk zabezpieczano jedną imprezę masową pn. XVIII Dni Patrona Miasta-Jarmark Św. Michała Archanioła.

11. Bezpieczny Wypoczynek.

W 2023 r. przeprowadzono działania „**Bezpieczne Ferie 2023**”, „**Bezpieczne Wakacje 2023**”.

12. Przemoc domowa.

W **2023** roku na terenie **miasta Płońsk** odnotowano **41** interwencji dot. przemocy w rodzinie. Ogólna liczba ofiar przemocy wynosiła **41** osób , z czego **34** osoby to kobiety, **3** mężczyzn i **4** nieletnich (**2** dziewczynki i **2** chłopców). Ogólna liczba sprawców przemocy domowej to: **41**osób - **37** mężczyzn, **4** kobiety . W chwili interwencji **17** osób były pod wpływem działania alkoholu . Do wytrzeźwienia do Policyjnego Pomieszczenia dla Osób Zatrzymanych przewieziono łącznie **17** osób - **1** kobietę i **18** mężczyzn .

W dniach **20-26.02.2023** r. Komenda Powiatowa Policji w Płońsku wraz z lokalnymi organizacjami pomocowymi włączyła się w kampanię społeczną pod nazwą „ **Tydzień Pomocy Osobom Pokrzywdzonym Prześpiństwem**”. Informacje o działaniach umieszczono w obiektach użytkowanych zarówno przez komórki organizacyjne policji, jak też podmioty pozapolicyjne tj. Urzędy Miast, Urzędy Gmin, MOPS, GOPS, Prokuratura, Sąd. W trakcie kampanii dyżury pełnione były w budynku Prokuratury Rejonowej w Płońsku przy ul. Płockiej 39. Prokuratorzy udzielali informacji o uprawnieniach pokrzywdzonych.

W dniach **16-20.10.2023** r. Komenda Powiatowa Policji w Płońsku wzięła udział w tzw. **Tygodniu Mediacji**.