

**SPRAWOZDANIE**

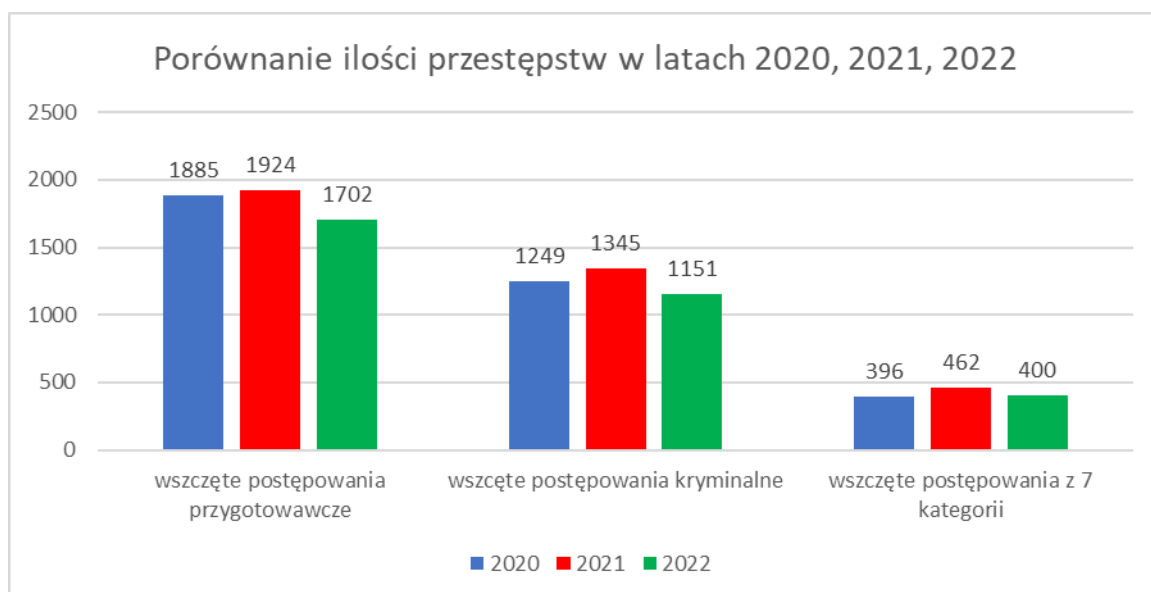
**z działalności KOMENDY POWIATOWEJ POLICJI W PŁOŃSKU wraz**

**z informacją o stanie bezpieczeństwa i porządku publicznego**

**za 2022 rok**

**I. ZAGADNIENIA Z ZAKRESU ZWALCZANIA PRZESTĘPCZOŚCI KRYMINALNEJ.**

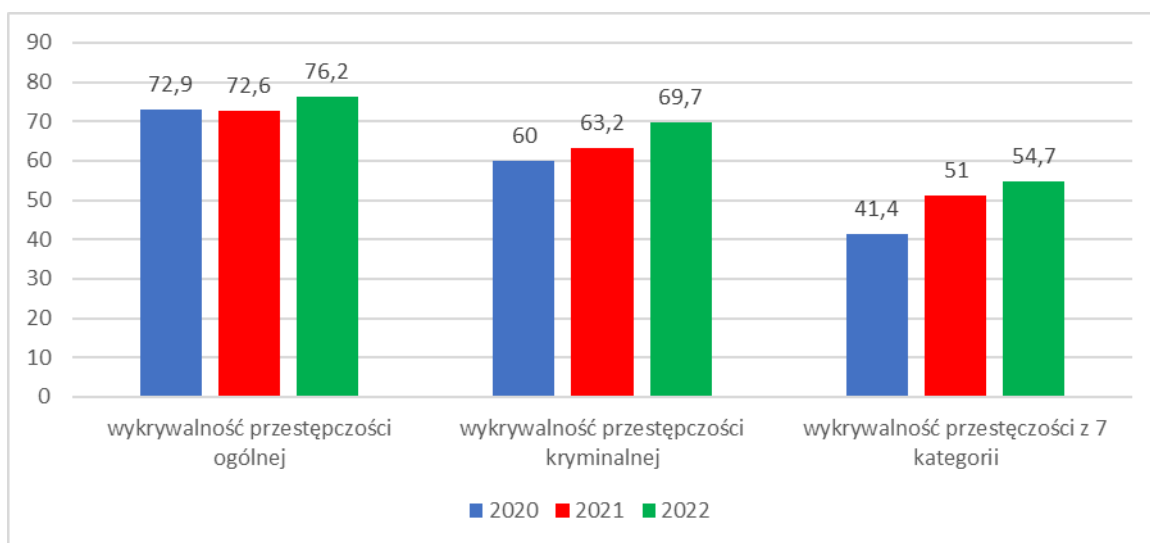
1. **Ilość wszczętych postępowań przygotowawczych, stwierdzonych czynów oraz wszczętych postępowań z 7 podstawowych kategorii przestępstw.**



W 2022 roku wszczętych zostało o 222 mniej wszystkich postępowań przygotowawczych niż w 2021 roku i o 182 mniej niż w 2020 roku. Znaczny spadek odnotowaliśmy w liczbie przestępstw kryminalnych, w 2022 roku wszczęliśmy o 194 mniej niż w 2021 roku i o 98 mniej niż w 2020 roku. Odnotowaliśmy spadek przestępstw najbardziej uciążliwych tj. z 7 kategorii, w 2022 roku wszczętych zostało 400 postępowań, w 2021 roku takich postępowań wszczęto 462, w 2020 roku liczba tych postępowań była na zbliżonym poziomie tj. 396. Tylko w 7 na 28 powiatów w garnizonie mazowieckim w 2022 roku odnotowano spadek liczby przestępstw z 7 kategorii, w tym właśnie w powiecie płońskim.

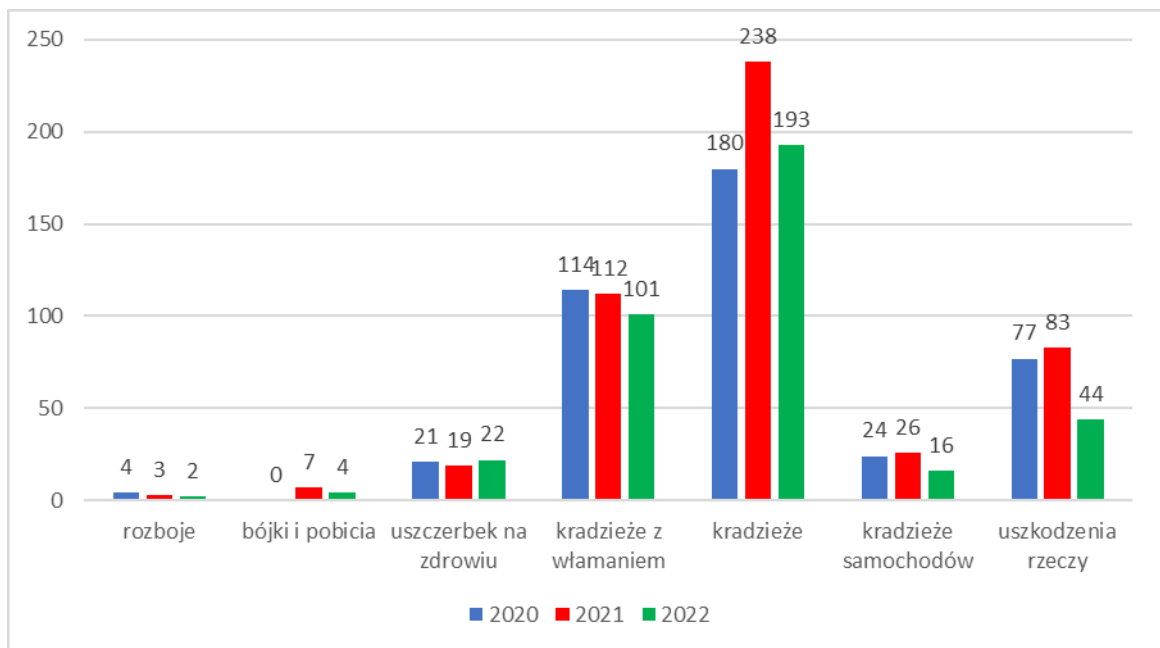
Naszym głównym zadaniem w 2023 roku będzie utrzymanie takiej tendencji spadkowej przestępstw, zarówno w liczbie ogólnej, jak również przestępstw kryminalnych i tych najbardziej uciążliwych tj. z 7 kategorii.

## **2. Ogólna wykrywalność przestępstw (dane w %).**

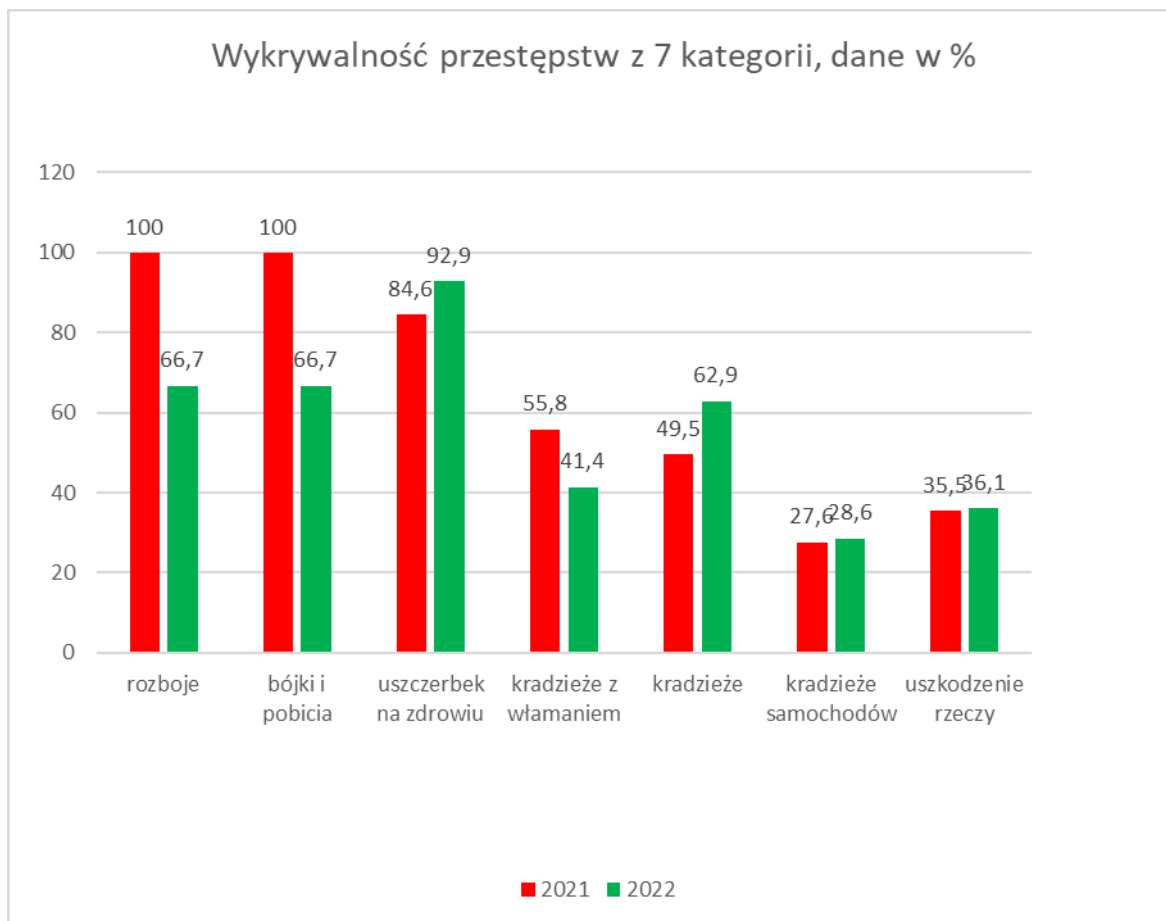


Jak widać z powyższych wykresów, od 3 lat notujemy wzrost wykrywalności zarówno w zakresie wykrywalności ogólnej przestępstw, jak również w zakresie przestępczości kryminalnej i z 7 kategorii przestępstw najbardziej uciążliwych. Ogólna wykrywalność przestępstw na terenie powiatu płońskiego wyniosła 76,2% i była wyższa o 3,6% niż w 2021 roku. Uzyskaliśmy 69,7% wykrywalności przestępstw kryminalnych, która była wyższa o 6,3% niż w 2021 roku i o 9,7% niż w 2020 roku. Wykryliśmy więcej przestępstw z 7 kategorii, wykrywalność w 2022 roku była na poziomie 54,7% i była wyższa o 3,7% niż w 2021 roku oraz o 13,3% niż w 2020 roku.

## **3. Liczba przestępstw wszczętych z 7 kategorii.**



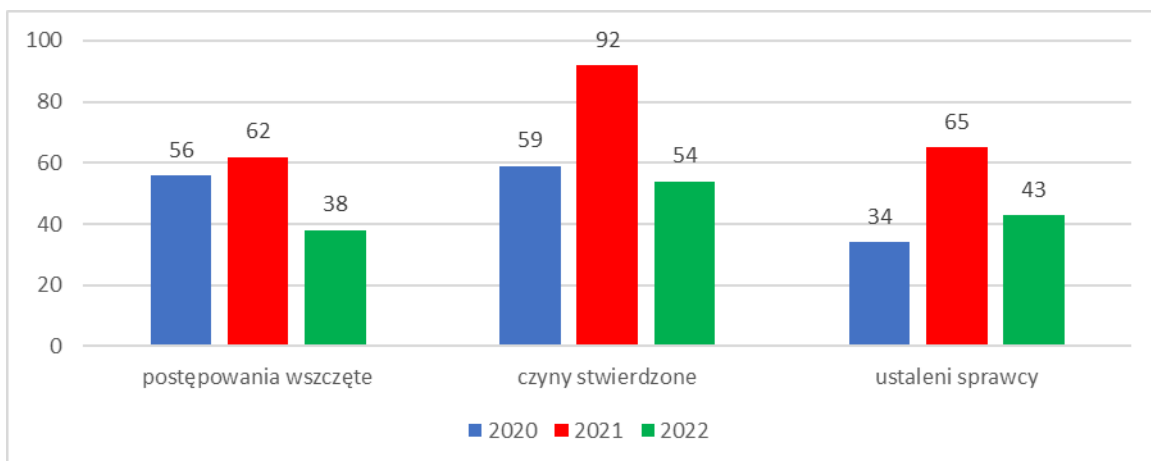
Jak widać z powyższych danych, tylko w kategorii uszczerbku na zdrowiu odnotowaliśmy wzrost liczby przestępstw z 19 w 2021 roku do 22 w 2022 roku. W pozostałych kategoriach nastąpił znaczny spadek. Na uwagę zasługuje tu znaczny spadek liczby kradzieży mienia, uszkodzeń rzeczy, kradzieży z włamaniem oraz kradzieży samochodów.



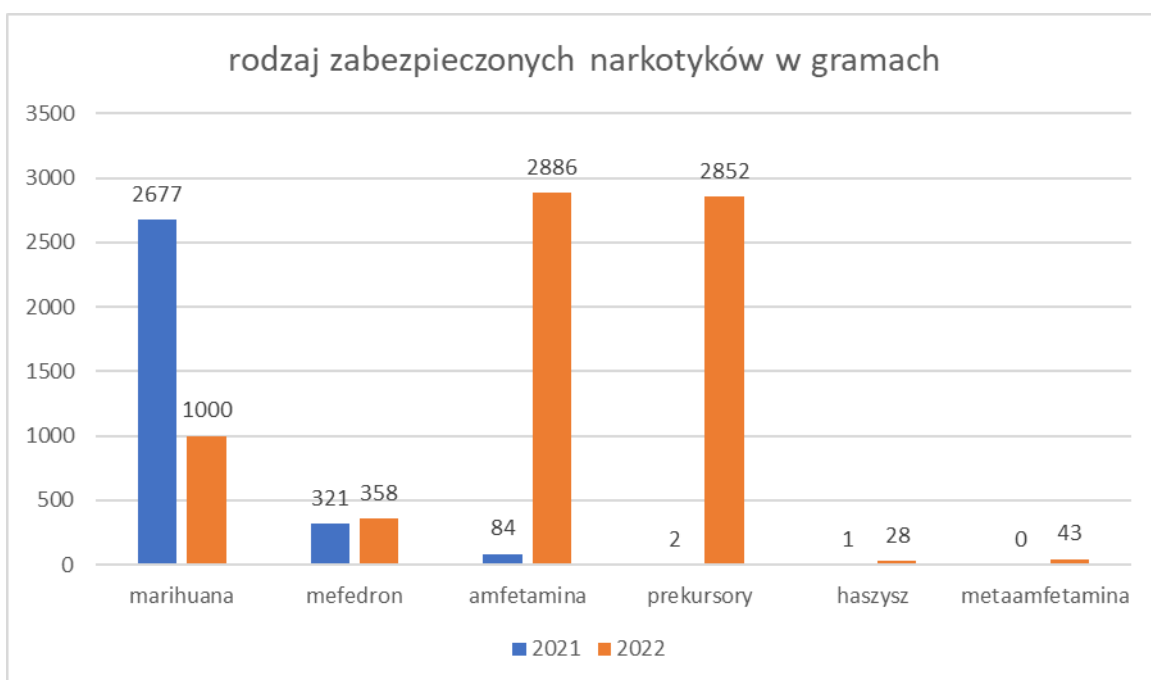
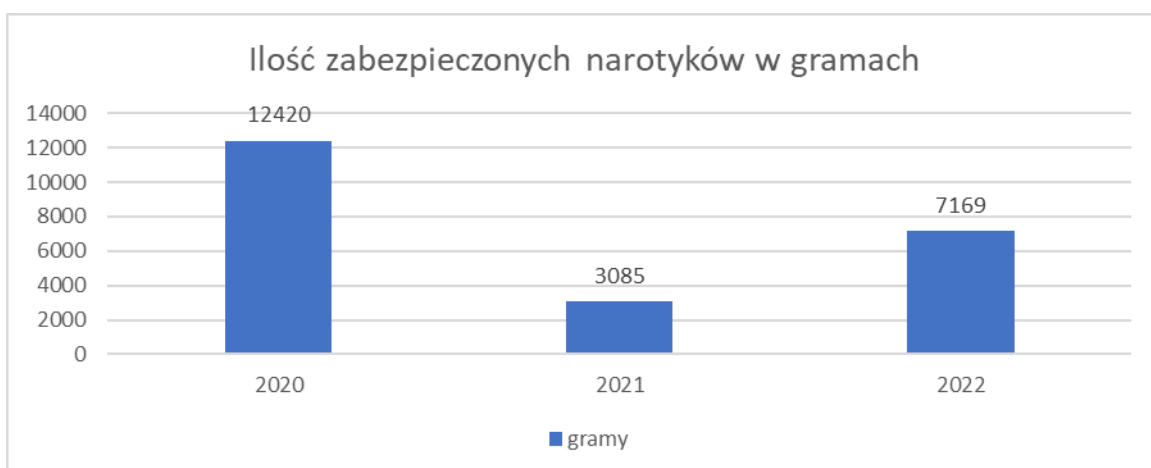
Jak pokazują powyższe dane, spadek wykrywalności odnotowaliśmy w rozbojach, bójkach i pobiciach oraz w kradzieżach z włamaniem. O ile w rozbojach oraz bójkach i pobiciach to magia małych cyfr, o tyle spadek wykrywalności w kradzieżach z włamaniem stanowił dla nas problem w ubiegłym roku. W rozbojach na 6 stwierdzonych czynów, nie udało się wykryć sprawców 2 z nich, w bójkach i pobiciach nie wykryliśmy sprawców w jednej ze spraw na 3 stwierdzone w 2022 roku. Na 140 stwierdzonych czynów kradzieży z włamaniem, nie udało się nam wykryć 82 z nich. W 2023 roku będziemy kłaść nacisk na pracę operacyjną Wydziału Kryminalnego oraz na zatrzymania na gorącym uczynku przez policjantów Wydziału Prewencji, co w założeniu powinno przyczynić się do zwiększenia wskaźnika wykrywalności włamań.

W 2022 roku ustaliliśmy 641 podejrzanych (w 2021 – 687, w 2020 – 704), z których 12 zostało tymczasowo aresztowanych (w 2021 – 10, w 2020 – 12).

#### **4. Przestępczość narkotykowa.**

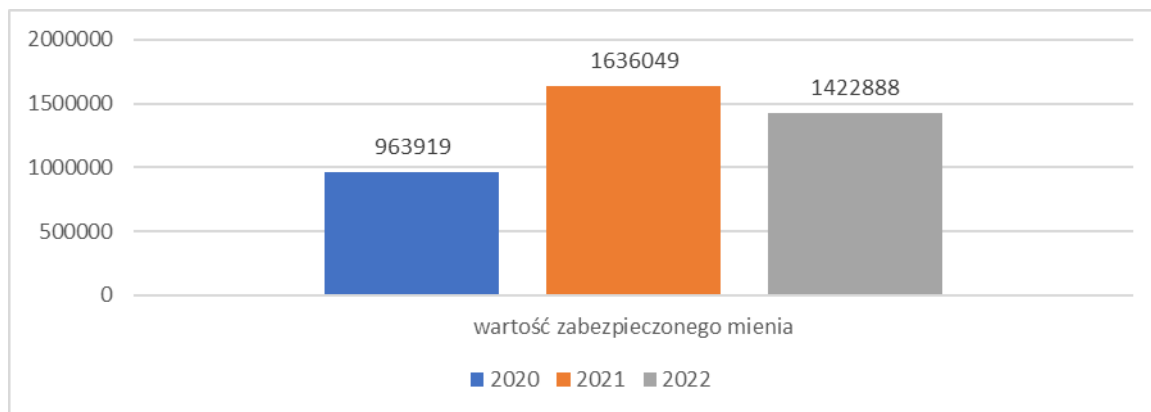


Jak widać z powyższych danych, w 2022 roku wszczęto mniej postępowań w sprawach narkotykowych, stwierdzonych zostało mniej czynów karalnych, jak również ustalono mniej osób podejrzaných.



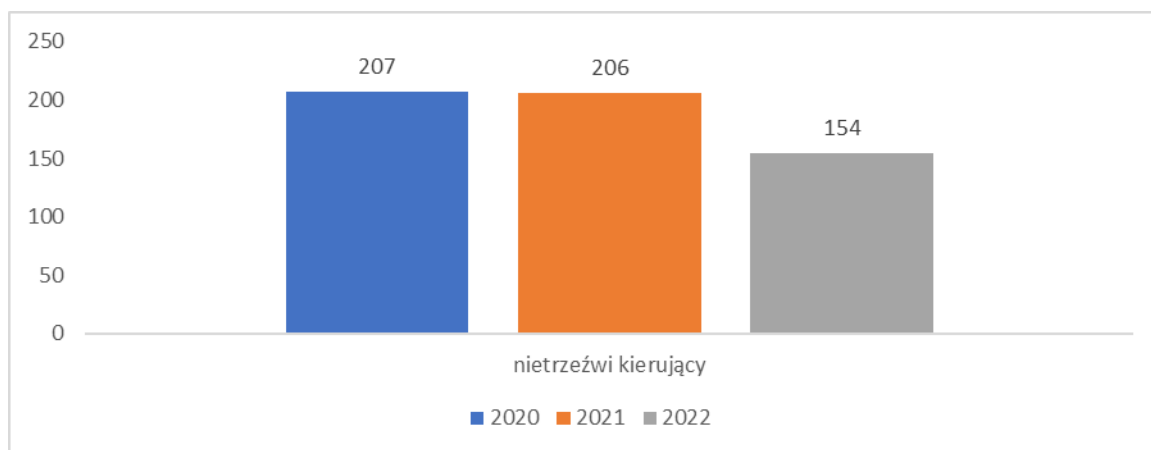
W 2022 roku najwięcej zabezpieczyliśmy amfetaminy, prawie 3kg oraz nowych substancji psychoaktywnych - prekursorów – również blisko 3kg. Od sprawców zabezpieczyliśmy 1 kg marihuany i prawie 400g mefedronu. W 2023 będziemy również kłaść duży nacisk na ujawnianie osób posiadających i handlujących narkotykami, jak również na zabezpieczanie jak największej ilości narkotyków.

### 5. Zabezpieczone mienie od podejrzanych



Jak pokazują dane z powyższej tabeli, podejmujemy również intensywne działania, które mają na celu pozbawienie majątku osób popełniających przestępstwa na poczet przyszłych kar, w 2022 roku wartość mienia zabezpieczonego to prawie 1,5 mln.

### 6. Nietrzeźwi kierujący



W 2022 roku ujawniliśmy mniej nietrzeźwych kierowców niż w 2021 roku, co nie oznacza, że w 2023 roku nie będziemy na ten problem zwracać większej uwagi. Zadaniem policjantów będzie badanie stanu trzeźwości kierowców, planujemy przeprowadzenie wzmożonych działań ukierunkowanych na kaskadowe badanie stanu trzeźwości kierowców pojazdami samochodowymi.

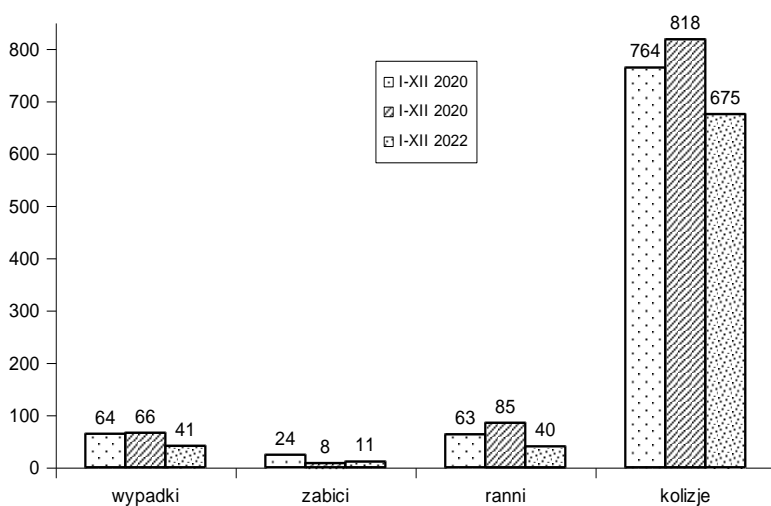
## II. Stan bezpieczeństwa w ruchu drogowym.

### 1. Wypadkowość na terenie powiatu

W **2022** roku zaistniało 716 **zdarzeń drogowych** w tym 41 wypadków drogowych, w których 11 osób poniosło śmierć, a 40 zostało rannych, oraz doszło do 675 kolizji.

W **2021** roku zaistniało **884 zdarzeń drogowych** w tym 64 wypadki drogowe, w których 8 osób poniosło śmierć i 85 zostało rannych, oraz doszło do 818 kolizji.

W **2020** roku zaistniało **828 zdarzeń drogowych**, w tym 64 wypadki drogowe, w których 24 osoby poniosły śmierć i 63 zostało rannych, oraz doszło do 764 kolizji.

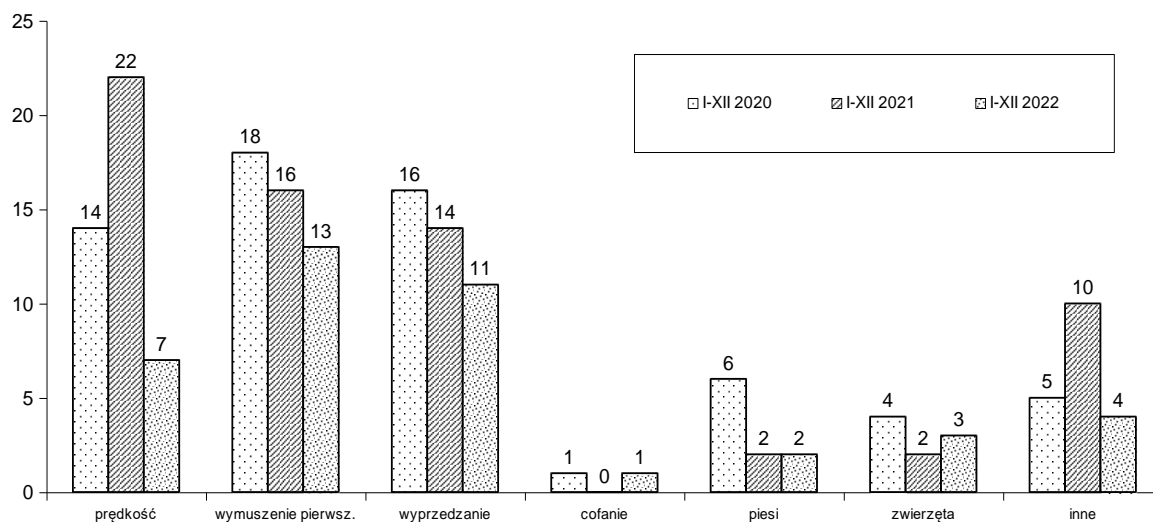


	2020				2021				2022			
	wypadki	zabici	ranni	kolizje	wypadki	zabici	ranni	kolizje	wypadki	zabici	ranni	kolizje
I kwartał	9	5	8	196	12	-	20	168	10	3	8	133
II kwartał	15	3	17	171	19	-	24	218	5	-	5	212
III kwartał	21	5	19	221	15	3	19	225	18	6	18	168
IV kwartał	19	11	19	176	20	5	24	207	8	2	9	162
RAZEM	64	24	63	764	66	8	87	818	41	11	40	675

Analizując powyższą tabelę należy zauważyć spadek ilości zdarzeń drogowych na terenie powiatu płońskiego o 168 zdarzeń. Liczba wypadków drogowych spadła o 25, liczba osób rannych o 47 oraz liczba kolizji o 143. Zwiększyła się liczba osób zabitych o 3. Najtragiczniejszym w 2022 roku był III kwartał, odnotowano w nim 18 wypadków, w których zginęło 6 osób, a 18 zostało rannych oraz doszło do 168 kolizji. Najbezpieczniejszym

kwartałem 2022 roku był II kwartał, w którym odnotowano tylko 5 wypadków (5 osób rannych) oraz 212 kolizji.

## 2. Przyczyny zaistniałych wypadków



Przyczyny	2020		2021		2022		Różnica %
	Wypadki	%	Wypadki	%	Wypadki	%	
nadmierna prędkość	14	21,9	22	33,3	7	17,1	-16,2
wymuszenie pierwsz.	18	28,1	16	24,2	13	31,7	7,5
wyprzedzanie, wymij	16	25,0	14	21,2	11	26,8	5,6
cofanie	1	1,6	0	0,0	1	2,4	2,4
piesi	6	9,4	2	3,0	2	4,9	1,9
zwierzęta	4	6,3	2	3,0	3	7,3	4,3
inne	5	7,8	10	15,2	4	9,8	-5,4
<b>Razem</b>	<b>64</b>	<b>100</b>	<b>66</b>	<b>100</b>	<b>41</b>	<b>100</b>	

\* Różnica dotyczy lat 2022 do 2021

Najczęstszymi przyczynami wypadków drogowych były: **prędkość** 17,1 % w 2022, 33,3 % w 2021 (spadek o 16,2 %), **wymuszenie pierwszeństwa** 31,7 % w 2022, 24,2 % w 2021 (wzrost o 7,5 %), **manewry wyprzedzania, wymijania** 26,8 % w 2022, 21,2 % w 2021 (wzrost o 5,6 %).



### 3. Sprawcy wypadków drogowych

Sprawcy	2020		2021		2022		Różnica %
	Wypadki	%	Wypadki	%	Wypadki	%	
Kierujący sam. osobowymi	40	62,5	50	75,8	26	63,4	-12,4
Kierujący sam. ciężarowymi	9	14,1	3	4,5	4	9,8	5,3
Kierujący autobusami	0	0,0	0	0,0	0	0,0	0,0
kierujący motocyklami	0	0,0	6	9,1	2	4,9	-4,2
Kierujący ciągnikami rolniczymi	1	1,6	0	0,0	0	0,0	0,0
Rowerzyści i motorowerzyści	4	6,3	1	1,5	4	9,8	8,3
piesi	6	9,4	2	3,0	2	4,9	1,9
zwierzęta	4	6,3	2	3,0	3	7,3	4,3
Inni sprawcy	0	0,0	2	3,0	0	0,0	-3,0
Razem	64	100	66	100	41	100	

\* Różnica dotyczy lat 2022 do 2021

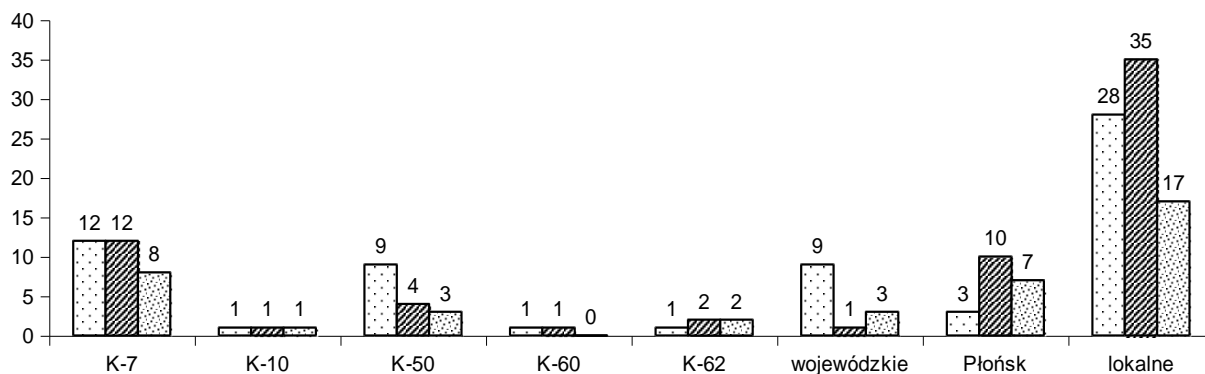
Porównując dane należy zauważyć wzrost zagrożenia ze strony kierujących pojazdami ciężarowymi o 5,3 %, rowerzystami i motorowerzystami o 8,3 %, pieszych o 1,9 %, zwierząt o 4,3 %. Spadki odnotowano w kategorii kierujących pojazdami osobowymi o 12,4 %, motocyklami o 4,2 %.

### 4. Nietrzeźwi sprawcy wypadków drogowych

2020			2021			2022		
kierujących	pieszych	RAZEM	kierujących	pieszych	RAZEM	kierujących	pieszych	RAZEM
6	6	12	4	0	4	3	0	3

Analizując powyższe dane należy zauważyć, że nastąpił spadek zagrożenia ze strony nietrzeźwych użytkowników dróg z 3 sprawców wypadków w 2022 roku (3 kierujących) było pod wpływem alkoholu, a w roku 2021 – 4 (4 kierujących).

### 5. Miejsca zaistnienia wypadków drogowych

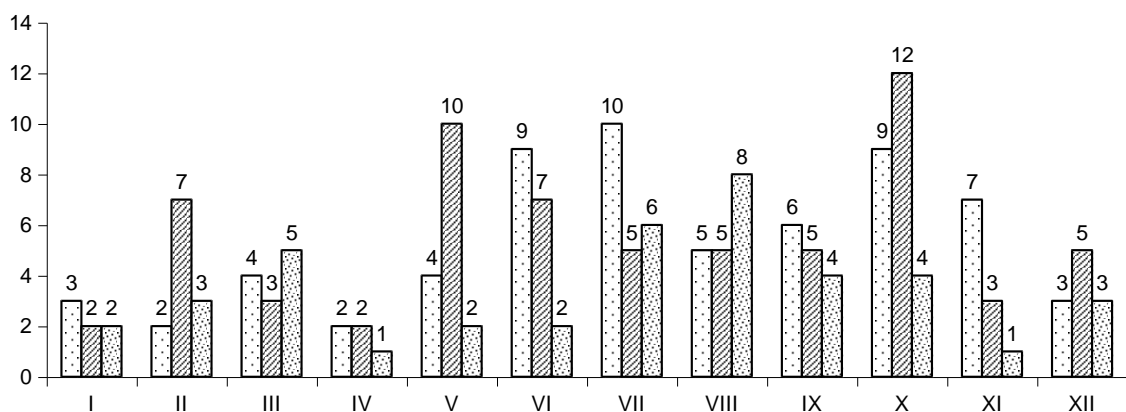


Droga	2020	2021	2022
-------	------	------	------

	wypadki	zabici	wypadki	zabici	wypadki	zabici
K-7	12	6	12	2	8	3
K-10	1	0	1	2	1	1
K-50	9	7	4	1	3	1
K-60	1	0	1	0	0	0
K-62	1	0	2	0	2	2
wojewódzkie	9	3	1	0	3	0
Płońsk	3	0	10	1	7	0
lokalne	28	8	35	2	17	4
Razem	64	24	66	8	41	11

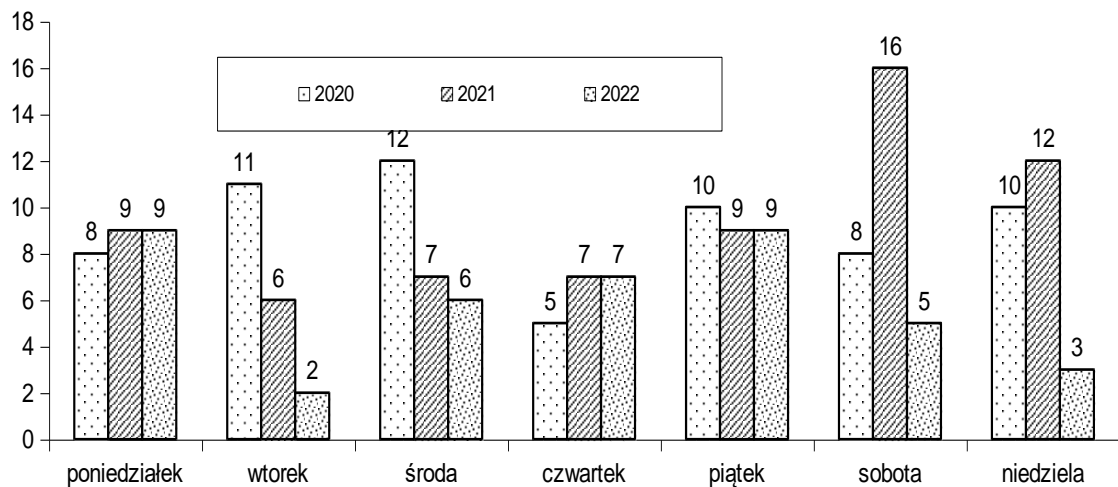
Spadek wypadków odnotowano na drogach krajowych: K-7, K-50, K-60, w m. Płońsk oraz na drogach lokalnych. Tyle samo wypadków odnotowano na trasie K-10, K-62. Wzrost wypadków drogowych odnotowano tylko na drogach wojewódzkich.

#### 6. Wypadkowość w poszczególnych miesiącach



	2020			2021			2022		
	wypadki	zabici	ranni	wypadki	zabici	ranni	wypadki	zabici	ranni
Styczeń	3	0	3	2	0	2	2	1	1
Luty	2	1	2	7	0	13	3	0	4
Marzec	4	4	3	3	0	5	5	2	3
Kwiecień	2	0	3	2	0	2	1	0	1
Maj	4	0	4	10	0	13	2	0	2
Czerwiec	9	3	10	7	0	9	2	0	2
Lipiec	10	2	9	5	1	8	6	2	5
Sierpień	5	1	5	5	2	3	8	1	12
Wrzesień	6	2	5	5	0	8	4	3	1
Październik	9	7	8	12	4	16	4	2	5
Listopad	7	4	6	3	0	3	1	0	1
Grudzień	3	0	5	5	1	5	3	0	3
RAZEM	64	24	63	66	8	87	41	11	40

#### 7. Wypadkowość pod względem dni tygodnia



dzień tyg.	2020	2021	2022
poniedziałek	8	9	<b>9</b>
wtorek	11	6	2
środa	12	7	6
czwartek	5	7	7
piątek	10	9	<b>9</b>
sobota	8	16	5
niedziela	10	12	3
Razem	64	66	41

## 8. Wypadkowość w poszczególnych zmianach służby

Zmiany	2020		2021		2022		Różnica %
	Wyp	%	Wyp	%	Wyp	%	
I (6-14)	24	37,5	23	34,8	16	39,0	4,2
II (14-22)	29	45,3	33	50,0	23	56,1	6,1
III (22-6)	11	17,2	10	15,2	2	4,9	-10,3
Razem	64	100	66	100	41	100	

\* Różnica dotyczy lat 2022 do 2021

Nastąpił wzrost liczby wypadków w I zmianie o 4,2 % i w II zmianie o 6,1 w porównaniu do roku 2021. Odnotowano spadek liczby wypadków w III zmianie o 10,3 % porównując rok 2022 do 2021 roku.

## 9. Wypadki śmiertelne w 2022

Lp.	Data	Godz	Dzień	Miejscowość (gmina)	Droga	Poszkodowani	przyczyna
1	14.01.2022	18:44	Piątek	Dalanówek (Płońsk)	P3040W	1 osoba zabita (kierujący trzeźwy).	Kierujący pojazdem CITROEN nie dostosował prędkości do warunków ruchu i uderzył w ogrodzenie.
2	14.03.2022	20:43	Poniedziałek	Arcelin (Płońsk)	3021W	1 osoba zabita ( <b>nietrzeźwy</b> kierujący rowerem).	Kierujący BMW potrącił rowerzystę, który poruszał się drogą bez żadnych elementów odblaskowych.
3	31.03.2022	09:01	Czwartek	Wola (Czerwińsk)	K-62	1 osoba zabita (trzeźwa kierująca rowerem).	Kierujący pojazdem AUDI potrącił rowerzystkę i zbiegł z miejsca wypadku.
4	06.07.2022	15:01	Środa	Goławin (Czerwińsk)	K-62	1 osoba zabita (trzeźwy kierujący pojazdem RENAULT).	Kierujący pojazdem RENAULT nie dostosował prędkości do warunków ruchu i uderzył w pojazd cięż. RENAULT.
5	13.07.2022	3:26	Środa	Niepiekła (Załużski)	K-7	1 osoba zabita (pasażer pojazdu VW).	Kierujący pojazdem VW zderzył się z łosiem, który wtargnął na drogę.
6	10.08.2022	16:20	Środa	Żukowo (Naruszewo)	K-50	1 osoba zabita ( <b>nietrzeźwy</b> kierujący pojazdem HONDA), 1 osoba ranna (kierujący pojazdem SCANIA).	Kierujący pojazdem HONDA wykonał nieprawidłowy manewr wyprzedzania i doprowadził do czołowego zderzenia z pojazdem SCANIA.
7	05.09.2022	11:23	Poniedziałek	Naborówiec (Załużski)	P3071W	1 osoba zabita (trzeźwy kierujący)	Kierujący pojazdem FORD zasnął, zjechał do rowu i uderzył w drzewo.
8	26.09.2022	20:46	Poniedziałek	Michałówek (Załużski)	Droga serwisowa wzdłuż K-7	1 osoba zabita (pieszy – brak wyników krwi). Aga K.	Leżący pieszy został przejechany przez kierującego pojazdem BMW.
9	28.09.2022	17:31	Środa	Ilinko (Płońsk)	K-10	1 osoba zabita (trzeźwy rowerzysta).	Kierująca pojazdem OPEL potrąciła rowerzystę, który przejeżdżał przez przejście dla pieszych.
10	07.10.2022	16:07	Piątek	Załużski (Załużski)	K-7	2 osoby zabite (kierująca i pasażer pojazdu JAGUAR – brak wyników krwi). 2 osoby ranne (kierujący i pasażer pojazdu FIAT). KAMIL	Kierująca pojazdem JAGUAR nie dostosowała prędkości i zderzyła się z pojazdem FIAT.

**10. *Miejsca szczególnie niebezpieczne w 2022:***

miejsowość	Trasa	wypadki	zabici	ranni	Kolizje,
Niepiekła	K-7	2	1	2	6
Ćwiklinek	K-7	-	-	-	8
Kroczewo	K-7	-	-	-	23
Przyborowice	K-7	2	-	2	10
Załuski	K-7	2	2	3	4
Dłużniewo	K-7	-	-	-	10
Poczernin	K-7	1	-	1	9
Płońsk	K-10	-	-	-	13
Ilinko	K-10	1	1	-	6
Dzierżążnia	K-10	-	-	-	8
Wycinki	K-50	1	-	1	6
Płońsk Wyszogrodzka	W-632	-	-	-	8
Arcelin	P-3021W	1	1	-	6
Dalanówek	P-3040W	1	1	-	6
Płońsk Warszawska	P-3079W	3	-	3	6
Płońsk Młodzieżowa	P-3021W	-	-	-	9
Płońsk Grunwaldzka	P-3074W	1	-	1	5
Płońsk Grunwaldzka	G300837W	1	-	1	9
Płońsk Kopernika	3075W	-	-	-	6
Płońsk Żołnierzy Wyklętych	301465W	1	-	-	4

**11. Przyczyny zaistniałych kolizji drogowych**

Przyczyny	2020		2021		2022		Różnica %
	kolizje	%	kolizje	%	kolizje	%	
nadmierna prędkość	179	23,4	196	24,0	156	23,1	-0,9
wymuszenie pierwsz.	152	19,9	139	17,0	104	15,4	-1,6
wyprzedzanie, wymij	196	25,7	259	31,7	195	28,9	-2,8
cofanie	40	5,2	60	7,3	57	8,4	1,1
piesi	3	0,4	5	0,6	6	0,9	0,3
zwierzęta	115	15,1	88	10,8	75	11,1	0,3
inne	79	10,3	71	8,7	82	12,1	3,4
<b>Razem</b>	<b>764</b>	<b>100</b>	<b>818</b>	<b>100</b>	<b>675</b>	<b>100</b>	

Analizując powyższe dane należy zauważyć, że najczęstszą przyczyną kolizji jest nadmierna prędkość oraz manewry wyprzedzania, wymijania oraz manewr wymuszania

pierwszeństwa. W 2022 zmniejszyło się zagrożenie w przypadku prędkości o 0,9 %, wymuszenia pierwszeństwa o 1,6, manewrów wyprzedzania, wymijania o 2,8 %, W 2022 zwiększyło się zagrożenie w przypadku manewru cofania, ze względu na pieszych oraz z udziałem zwierząt.

## 12. Sprawcy kolizji drogowych

Sprawcy	2020		2021		2022		Różnica %
	kolizje	%	kolizje	%	kolizje	%	
Kierujący sam. osobowymi	517	67,7	583	71,3	457	67,7	-3,6
Kierujący sam. ciężarowymi	82	10,7	95	11,6	90	13,3	1,7
Kierujący autobusami	3	0,4	5	0,6	1	0,1	-0,5
kierujący motocyklami	4	0,5	3	0,4	8	1,2	0,8
Kierujący ciągnikami rolniczymi	7	0,9	9	1,1	7	1,0	-0,1
Rowerzyści i motorowerzyści	15	2,0	11	1,3	10	1,5	0,2
piesi	2	0,3	5	0,6	6	0,9	0,3
zwierzęta	115	15,1	86	10,5	75	11,1	0,6
Inni sprawcy	19	2,5	21	2,6	21	3,1	0,5
Razem	764	100	818	100	675	100	

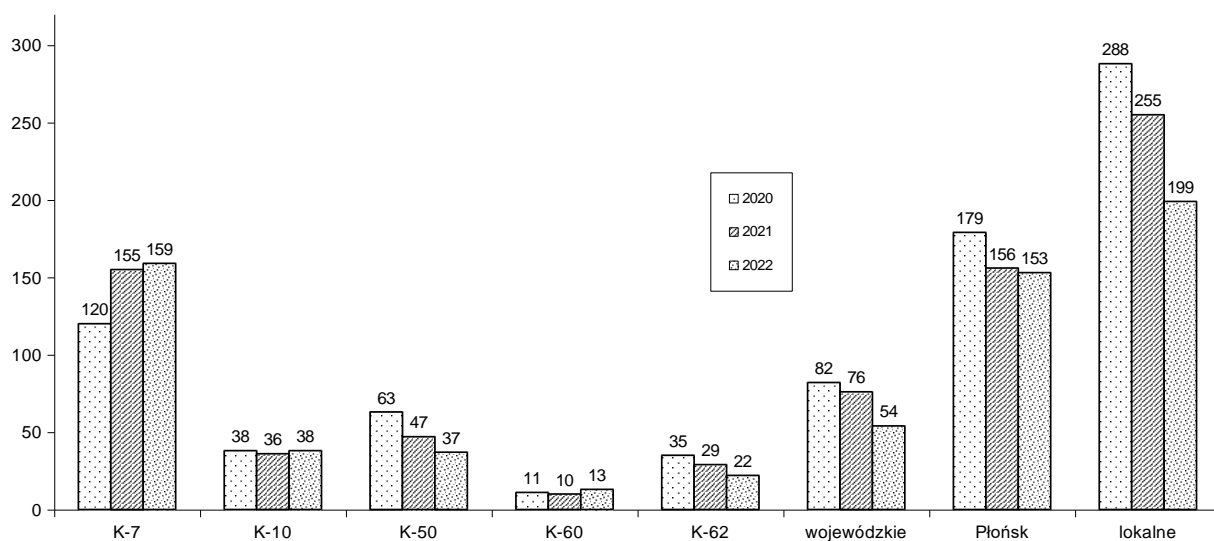
Porównując dane należy zauważyć wzrost zagrożenia ze strony kierujących samochodami ciężarowymi o 1,7 %, motocyklami o 0,8 %, rowerzystów i motorowerzystów o 0,2 %, pieszych o 0,3 %. Spadki odnotowano: kierujących sam. osobowymi o 0,1 %, autobusami o 0,5 %, ciągnikami o 0,1 %.

## 13. Nietrzeźwi sprawcy kolizji drogowych

2020			2021			2022		
kierujących	pieszych	RAZEM	kierujących	pieszych	RAZEM	kierujących	pieszych	RAZEM
56	3	59	41	1	42	33	2	35

Analizując powyższe dane należy zauważyć spadek liczby nietrzeźwych kierowców jako sprawców kolizji.

#### 14. Miejsca zaistnienia kolizji drogowych



Droga	2020	2021	2022
K-7	155	152	159
K-10	36	37	38
K-50	47	67	37
K-60	10	14	13
K-62	29	24	22
wojewódzkie	76	92	54
Płońsk	156	184	153
lokalne	255	248	199
Razem	764	818	675

Analizując powyższe dane należy zauważyć wzrost ilości kolizji na drogach: K-7, K-10.

Na pozostałych drogach odnotowano spadki ilości kolizji.

#### 15. Kolizyjność pod względem dni tygodnia

dzień tyg.	2020	2021	2022
poniedziałek	123	124	104
wtorek	91	112	93
środa	119	117	102
czwartek	117	116	87
piątek	132	124	115
sobota	101	129	101
niedziela	81	96	73
Razem	764	818	675

We wszystkich dniach tygodnia odnotowano spadki.

**16. Kolizyjność w poszczególnych zmianach służby**

Zmiany	2020		2021		2022		Różnica %
	kolizje	%	kolizje	%	kolizje	%	
I (6-14)	289	37,8	330	40,3	289	42,8	2,5
II (14-22)	394	51,6	411	50,2	311	46,1	-4,2
III (22-6)	81	10,6	77	9,4	75	11,1	1,7
Razem	764	100	818	100	675	100	

Nastąpił wzrost liczby kolizji w III zmianie o 1,7 % porównując rok 2021 do 2022. Spadki odnotowano w I zmianie o 2,5 % i II zmianie o 4,2 %.

**17. Efekty działalności policjantów WRD za lata 2021-2022**

	2021	2022	Różnica
Ujawniono			
legitymowanych osób	16925	19203	2278
legitymowanych kierujących	15609	18241	2632
legitymowanych pieszych	459	446	-13
ogółem wykroczeń	14060	16294	2234
MKK ogółem	11431	12452	1021
MKK kierujący	11337	12327	990
MKK piesi	73	76	3
pouczenia ogółem	2170	3167	997
pouczeń kierujący	1993	3015	1022
pouczeń piesi	158	129	-29
wnioski ogółem	459	675	216
wnioski kierujący	456	672	216
wnioski piesi	3	3	0
zatrzymanych dowodów rejestracyjnych	1012	933	-79
zatrzymanych praw jazdy	297	213	-84
ujawniono kierujących z art. 135 (50+, liczba osób)	230	152	-78
ujawnionych przestępstw z art. 178a§1 KK	115	79	-36
ujawnionych wykroczeń z art. 87§1 i 1a KW	22	24	2
przebadano na trzeźwość	22560	25865	3305

**18. Środki prawne (mandaty karne + wnioski o ukaranie) na terenie miasta Płońsk**

2021	2022	Różnica
1288	1688	403



### **19. Liczba zdarzeń drogowych na terenie miasta Płońsk**

	wypadki	zabici	ranni	kolizje
2021	10	1	11	223
2022	7	-	7	166
Różnica	- 3	- 1	- 4	- 57

Analizując powyższe dane należy zauważyć, że na terenie miasta Płońsk poprawiło się bezpieczeństwo w ruchu drogowym. W 2022 roku zaistniało o 60 zdarzeń mniej niż w roku 2021.

### **20. Podsumowanie**

Porównując rok 2022 do roku 2021 należy zauważyć, że zmniejszyła się liczba zdarzeń drogowych o 168, zmniejszyła się liczba wypadków drogowych o 25 (z 66 wypadków w 2021 do 41 w 2022), liczba osób rannych w 2021 to 87 osób, a w 2022 40 (spadek o 47). Zmniejszyła się liczba kolizji z 818 w 2021 do 675 w 2022 (spadek o 143 kolizje). Wzrosła liczba osób zabitych z 8 osób w 2021 do 11 w 2022 (wzrost o 3 zabitych). W dalszym ciągu zaistniałe zdarzenia drogowe podyktowane są min. dużym dobowym nasileniem ruchu na poszczególnych ciągach komunikacyjnych oraz brakiem dostatecznej ilości bezpiecznych ciągów komunikacyjnych, w tym chodników, bezpiecznych poboczy i ścieżek rowerowych. Poprawił się stan w zakresie naturalnego spowalniania ruchu (sygnalizacja świetlna, rondo). Na drogach (K-50, K-62) nie ma wystarczającej ilości bezpiecznych skrzyżowań (sygnalizacji świetlnej, rond, bezkolizyjnych rozjazdów). Na początku roku 2022 odnotowano wzrost zdarzeń drogowych na trasie K-7 na odcinku Płońsk – Głinojeck (w części która przechodziła gruntowną przebudowę). W chwili obecnej ten odcinek drogi krajowej jest już drogą ekspresową. Pod koniec roku 2022 rozpoczął się remont na odcinku Płońsk – Warszawa mający na celu podniesienie kategorii drogi z drogi krajowej do ekspresowej.

### III. SPRAWOZDANIE Z DZIAŁANOŚCI PREWENCYJNEJ.

#### 1. ZAGADNIENIA Z ZAKRESU ZWALCZANIA WYKROCZEŃ.

a) Ogólna liczba zaistniałych wykroczeń w 2022 roku na terenie powiatu płońskiego prezentuje poniższa tabela:

Ogólna liczba wykroczeń	Sposób zakończenia			Sposób zakończenia %	
	Wniosek o ukaranie	Mandat Karny	Pouczenie	Wniosek o ukaranie	Mandat karny
<b>5719</b>	<b>1017</b>	<b>2647</b>	<b>1203</b>	<b>17,78%</b>	<b>46,28%</b>

w tym w rozbiciu na niektóre kategorie wykroczeń

	Liczba ujawnionych wykroczeń	Liczba czynów karalnych w sprawach skierowanych do sądów nieletnich	Liczba wykroczeń zakończonych skierowaniem wniosku o ukaranie do sądu	Liczba wykroczeń zakończonych nałożeniem mandatu karnego	Liczba wykroczeń zakończonych zastosowaniem środków oddziaływania pozakarnego
Porządkowi i spokojowi publicznemu	395	0	67	171	151
Bezpieczeństwu osób i mienia	33	0	3	18	12
Bezpieczeństwu i porządkowi w komunikacji	955	0	383	340	141
Przeciwko osobie	2	0	1	1	0
Przeciwko mieniu	526	8	54	133	16
Obyczajności publicznej	302	2	43	200	59
Urządzeniom użytku publicznego	313	0	16	191	106
Przepisom ustawy o wychowywaniu w trzeźwości i przeciwdziałaniu alkoholizmowi	1237	2	74	939	224
Innym przepisom	1956	0	376	654	494

b) Liczba zaistniałych wykroczeń w niektórych kategoriach w 2022 roku na terenie miasta Płońsk prezentuje poniższa tabela:

	Liczba ujawnionych wykroczeń	Liczba wykroczeń zakończonych skierowaniem wniosku o ukaranie do sądu	Liczba wykroczeń zakończonych nałożeniem mandatu karnego	Liczba wykroczeń zakończonych zastosowaniem środków oddziaływania pozakarnego
Porządkowi i spokojowi publicznemu	<b>351</b>	<b>68</b>	<b>148</b>	<b>127</b>
Bezpieczeństwu osób i mienia	<b>18</b>	<b>6</b>	<b>10</b>	<b>2</b>
Bezpieczeństwu i porządkowi w komunikacji	<b>319</b>	<b>128</b>	<b>86</b>	<b>53</b>
Przeciwko osobie	<b>0</b>	<b>0</b>	<b>0</b>	<b>0</b>
Przeciwko mieniu	<b>441</b>	<b>81</b>	<b>125</b>	<b>26</b>
Obyczajności publicznej	<b>228</b>	<b>59</b>	<b>120</b>	<b>29</b>
Urządzeniom użytku publicznego	<b>237</b>	<b>41</b>	<b>146</b>	<b>65</b>
Przepisom ustawy o wychowywaniu w trzeźwości i przeciwdziałaniu alkoholizmowi	<b>613</b>	<b>53</b>	<b>435</b>	<b>154</b>
Innym przepisom	<b>907</b>	<b>236</b>	<b>155</b>	<b>95</b>

W 2022 roku funkcjonariusze KPP w Płońsku w ramach zgłoszonych zdarzeń na terenie miasta Płońsk przeprowadzili łącznie **3724 interwencje**.

## **2. ZAGADNIENIA Z ZAKRESU PROFILAKTYKI SPOŁECZNEJ**

Wzorem lat ubiegłych, w 2022 roku podejmowano działania mające na celu dalszą poprawę stanu bezpieczeństwa, ładu i porządku publicznego, oraz zwiększenie poczucia bezpieczeństwa obywateli na terenie działania Komendy Powiatowej Policji w Płońsku – powiatu płońskiego.

W dniach **31.01-13.02.2022 roku** prowadzono działania prewencyjno-profilaktyczne pn. „ **Bezpieczne ferie 2022**”. Podczas spotkań z uczniami płoński placówek oświatowych promowano akcję „**Kręci Mnie Bezpieczeństwo Na Stoku**” i omówiono zasady uczestnictwa w konkursie plastyczno-filmowym pn. „**Śnieżny Dekalog**”. W trakcie trwania ferii zimowych funkcjonariusze KPP w Płońsku podczas codziennych służb realizowali zadania związane z kontrolą miejsc tzw. dzikich lodowisk, placów szkolnych, terenów dworców PKP i PKS, blokowisk, parków a także miejsc takich jak hala sportowa, sklepy wielko powierzchniowe .

Równolegle prowadzone były przez Wydział Ruchu Drogowego KPP w Płońsku działania pn. „ **Bezpieczna Prędkość**” mające na celu zwrócenie uwagi na przestrzeganie przepisów ruchu drogowego m.in. stosowania się do ograniczeń prędkości, korzystania z pasów bezpieczeństwa, przewożenie dzieci w fotelikach i urządzeniach służących do ich przewożenia, bezpieczeństwa pasażerów, stan psychofizyczny osób kierujących pojazdami oraz korzystania z telefonów komórkowych podczas kierowania samochodem. Jednocześnie przeprowadzono działania mające na celu poprawę bezpieczeństwa pieszych i kierujących rowerami oraz egzekwowanie stosowania się uczestników ruchu do przepisów dotyczących relacji kierujący pojazdem-pieszny oraz kierujący pojazdem mechanicznym-kierujący rowerem pod nazwą „ **Niechronieni uczestnicy ruchu drogowego**”.

W dniach **25.06-31.08.2022 roku** prowadzono działania prewencyjno-profilaktyczne pn. „ **Bezpieczne Wakacje 2022**”. Podczas spotkań z uczniami płoński placówek oświatowych promowano akcję „**Kręci Mnie Bezpieczeństwo Nad Wodą**” i „ **Myśl Trzeźwo nad Wodą**”. W trakcie trwania wakacji funkcjonariusze KPP w Płońsku podczas codziennych służb realizowali zadania związane z kontrolą miejsc tzw. dzikich kąpielisk, placów szkolnych, terenów dworców PKP i PKS, blokowisk, parków a także miejsc takich jak hala sportowa, sklepy wielkopowierzchniowe . Przez cały okres wakacji od 24 czerwca do 31 sierpnia 2022

roku prowadzono działania pn. „**Bezpieczne wakacje – Bierność zabija reaguj**” ukierunkowane na bezpieczeństwo w ruchu drogowym poprzez zwrócenie uwagi kierującym pojazdami na bezpieczne korzystanie z drogi związane z nasileniem ruchu w okresie wakacji

#### **A. Bezpieczeństwo dzieci i młodzieży**

W **2022** r. przeprowadzono **122** spotkań z dziećmi i młodzieżą w płońskich placówkach dydaktycznych podczas których każdorazowo omawiano pod kątem przemocy rówieśniczej nieprawidłowe zachowania oraz konsekwencje wynikające z takich zachowań. Na bieżąco nawiązywany był kontakt z dyrektorami placówek oświatowych oraz pedagogami celem wymiany informacji o negatywnych zachowaniach uczniów. Dodatkowo przeprowadzono **27** spotkania z nauczycielami i pedagogami odnośnie bezpieczeństwa uczniów.

-**31.01.2022** r. zabezpieczenie **XXX** Finału Wielkiej Orkiestry Świątecznej Pomocy, spotkania z wolontariuszami, z organizatorami oraz zapewnienie bezpieczeństwa i porządku publicznego w miejscach, gdzie odbywały się kwesty.

-**29.05.2022** udział w Festynie Rodzinnym z okazji Dnia Dziecka „**Mama Tata Ja- Miasto dzieciom w Płońsku**”.

-**18.06.2022** r. udział w festynie pn. „**Na rozpoczęcie wakacji**”- organizowanego przez parafię Św. M. Kolbe podczas której funkcjonariusze KPP w Płońsku popularyzowali wśród różnych grup wiekowych w tym dzieci i młodzieży świadomość bezpiecznego uczestnictwa w ruchu drogowym w charakterze pieszego i kierującego rowerem.

#### **B. Patologie społeczne(alkoholizm, narkomania, itp.)**

**1)** Ilość izolowanych nietrzeźwych z miejsc publicznych (ogółem) – **126**

- w tym doprowadzono do izb wytrzeźwień (ogółem): **0**,

- do PDOZ w KPP Płońsk – **125 osób**,

- w tym kobiet – **7**,

- doprowadzonych do miejsc zamieszkania (ogółem) – **1**.

KPP w Płońsku ściśle współpracuje z Punktem Profilaktyki Uzależnień i Pomocy Rodzinie, a także z Miejskimi i Gminnymi Komisjami ds. Rozwiązywania Problemów Alkoholowych. Współpraca ta polega na kontroli miejsc szczególnie zagrożonych tj. bary, sklepy i ich okolice, a także w rejonach w okolicach szkół oraz na kontroli miejsc sprzedaży i

podawania alkoholu celem sprawdzenia przestrzegania przepisów Ustawy o wychowaniu w trzeźwości i przeciwdziałaniu alkoholizmowi. Każdorazowo podczas realizowanych spotkań z młodzieżą podejmowano promocję zdrowego stylu życia polegającego np. na umiejętności spędzania czasu wolnego bez alkoholu i innych używek. Nadmienić należy, że KPP w Płońsku cyklicznie tj. przez cały rok we wtorki i niedzielę prowadzi wzmożone działania na terenie targowiska miejskiego w Płońsku wspólnie ze Strażą Miejską oraz w środy na terenie targowiska w Nowym Mieście. Działania te mają na celu m.in. eliminowanie zjawiska sprzedaży alkoholu nielegalnego pochodzenia oraz ograniczenie dostępności do alkoholu dla osób nieletnich.

**2)** Dokonana analiza za okres **01.01.2022 - 31.12.2022** r. stanu zagrożenia narkomanią na terenie podległym KPP Płońsk oraz przeprowadzone rozpoznanie wskazuje, że osoby zażywające narkotyki pochodzą zarówno ze środowisk miejskich, jak i wiejskich. Na terenie działania KPP w Płońsku w **2022** roku ujawniono **3** nieletnich sprawców czynów karalnych (narkotykowych).

Funkcjonariusze zajmujący się problematyką narkotykową prowadzą cały czas działania o charakterze operacyjnym, zaś funkcjonariusze wydziału prewencji spotykają się z młodzieżą, rodzicami i pedagogami.

W trakcie spotkań z młodzieżą omawiano aspekty prawne *Ustawy z dnia 29 lipca 2005r. o przeciwdziałaniu narkomanii oraz ustawy o postępowaniu w sprawach nieletnich*, zaś w przypadku rodziców i nauczycieli omawiano objawy po użyciu poszczególnych grup narkotyków oraz wskazywano instytucje mogące pomóc w rozwiązywaniu tego typu problemów.

Na terenie działania KPP w Płońsku brak jest placówek handlowych które mogłyby prowadzić sprzedaż tzw. „dopalaczy”.

Podczas wszystkich prowadzonych działań ukierunkowanych na egzekwowanie przepisów *Ustawy o wychowaniu w trzeźwości i przeciwdziałaniu alkoholizmowi* a także innych działań prewencyjnych ukierunkowanych na bezpieczeństwo dzieci i młodzieży kontrolowano miejsca gromadzenia się młodzieży pod kątem ujawniania nieletnich mogących zażywać również narkotyki.

Celem promowania zachowań prospołecznych, prowadzona jest ścisła współpraca z lokalnymi mediami, polegająca na nagłaśnianiu treści profilaktycznych oraz ukazywaniu sukcesów Policji w walce z przestępczością narkotykową.

Komenda Powiatowa Policji Płońska w sposób bieżący współpracuje z Ośrodkiem Rehabilitacyjno-Readaptacyjnym w Wólce Przybójeckiej oraz Punktem Konsultacyjno-Interwencyjnym ds. Narkomanii w Płońsku. W sposób ciągły prowadzona jest także współpraca ze szpitalem i Poradnią Psychologiczno-Pedagogiczną.

Nadmienić należy że codzienne służby są zadaniowane pod kątem ujawniania nieletnich znajdujących się pod działaniem środków odurzających bądź posiadających narkotyki.

W dalszym ciągu obowiązujące jest zawarte na czas nieokreślony porozumienie pomiędzy Rektorem Wyższej Szkoły Zarządzania i Prawa w Warszawie Wydział Zamiejscowy w Płońsku a Komendantem Powiatowym Policji w Płońsku o współpracy w zakresie przeciwdziałania narkomanii na terenie uczelni polegającej na:

- podnoszeniu poziomu wiedzy studentów, kadry akademickiej i pracowników uczelni na temat środków odurzających, substancji psychotropowych i prekursorów ,
- zwalczaniu niedozwolonego obrotu, wytwarzania i posiadania narkotyków,
- informowaniu o odpowiedzialności karnej za przestępstwa określone w ustawie o przeciwdziałaniu narkomanii.

### **C. Bezpieczeństwo osób starszych (oszustwa, przemoc)**

Mając na celu zmniejszenie liczby przestępstw popełnianych na osobach starszych, oraz promowanie zdrowego i bezpiecznego stylu życia wśród seniorów w ramach inicjatyw profilaktycznych były przeprowadzone działania polegające na rozdawaniu ulotek osobom starszym o tematyce: jak uniknąć zagrożeń i jak radzić sobie w trudnych sytuacjach. Działania te były prowadzone przy placówkach handlowych i usługowych w trakcie trwania godzin dla seniorów.

- **W dniu 21 i 22.01.2022 r. – Niepubliczne Przedszkole „Kangurek”** włączono się w obchody z okazji Dnia Babci i Dziadka, gdzie przekazano materiały w postaci ulotek i broszur informacyjnych o bezpieczeństwie. Dzieci w ramach zajęć wykonały dla swoich babć i dziadków upominki do których dołączono przekazane ulotki. Materiały trafiły do ponad **240** seniorów. Dzielnicowi w swoich rejonach służbowych spotykali się z osobami starszymi oraz za pośrednictwem sołtysów przekazywali dla nich ulotki o tematyce bezpieczeństwa.

W ramach akcji „**Mazowiecka Policja Ostrzega**” funkcjonariusze KPP w Płońsku przeprowadzili działania polegające na spotkaniach z osobami starszymi. Ponadto należy dodać, że Komendant Powiatowy Policji w Płońsku wystosował list adresowany do osób starszych, który został odczytany podczas mszy świętych w kościołach dekanatu płońskiego.

W ramach kontynuacji **projektu „Aktywny i Świadomy Senior w Świecie Finansów”** na terenie miasta Płońsk w placówkach użyteczności publicznej zorganizowano 2 wystawy podczas których za pomocą plakatów prezentowano treści profilaktyczne dotyczące bezpieczeństwa w świecie finansów.

**-14.10.2022 r.** w ramach „**Dnia Seniora**” organizowanych wspólnie z Inspektorem ZUS w Płońsku omówiono metody oszustw popełnianych na osobach starszych oraz inne zagrożenia na jakie mogą być narażeni seniorzy. Seniorom przekazano ulotki edukacyjno-informacyjne.

#### **D. Cyberprzestępczość ( cyberprzemocy, kradzież danych, oszustwa)**

W **2022** r. przeprowadzono **82** spotkania z dziećmi i młodzieżą podczas których każdorazowo omawiano zjawisko cyberprzemocy ( kierowanie gróźb za pomocą sms-ów, komunikatorów, zamieszczanie obraźliwych tekstów i komentarzy), kradzieży danych ( kradzieży kont na portalach społecznościowych, haseł dostępowych do kont) oraz konsekwencje wynikające z takich zachowań. Na bieżąco nawiązywany był kontakt z dyrektorami placówek oświatowych oraz pedagogami celem wymiany informacji o negatywnych zachowaniach uczniów.

W ramach działań **Dzień Bezpiecznego Internetu** pn. „**Działajmy Razem**” przeprowadzono **44** spotkania z dziećmi i młodzieżą szkół podstawowych.

#### **E. Bezpieczeństwo imprez masowych**

W **2022** roku zabezpieczono 2 imprezy o charakterze masowym. Były to : III Krajowe Dni Pola które odbyły się 11-13 czerwca 2022 w m. Poświętne oraz Jarmark Płoński który odbył się w dniu 25 września 2022r.

#### **F. Ofiary przemocy domowej.**



W **2022** roku na terenie miasta Płońsk odnotowano **35** interwencji dot. przemocy w rodzinie. Ogólna liczba ofiar przemocy wynosiła **40** osób , z czego **32** osoby to kobiety, **3** mężczyzn i **5** nieletnich ( **3** dziewcząt i **2** chłopców ). Ogólna liczba sprawców przemocy domowej to: **35** osób - **33** mężczyzn, **2** kobiety . W chwili interwencji **19** osób były pod wpływem działania alkoholu. Do wytrzeźwienia do Policyjnych pomieszczeń dla osób zatrzymanych przewieziono łącznie **19** osób- **1** kobietę i **18** mężczyzn .

W dniach **11-21.10.2022** r. Komenda Powiatowa Policji w Płońsku wzięła udział w tzw. **Tygodniu Mediacji**.

W dniach **21-27.02.2022** r. Komenda Powiatowa Policji w Płońsku wraz z lokalnymi organizacjami pomocowymi włączyła się w kampanię społeczną pod nazwą „ **Tydzień Pomocy Osobom Pokrzywdzonym Prześwstwem**”. Informacje o działaniach umieszczono w obiektach użytkowanych zarówno przez komórki organizacyjne policji, jak też podmioty pozapolicyjne tj. Urzędy Miast, Urzędy Gmin, MOPS, GOPS, Prokuratura, Sąd. W trakcie kampanii dyżury pełnione były w budynku Prokuratury Rejonowej w Płońsku przy ul. Płockiej 39. Prokuratorzy udzielali informacji o uprawnieniach pokrzywdzonych.