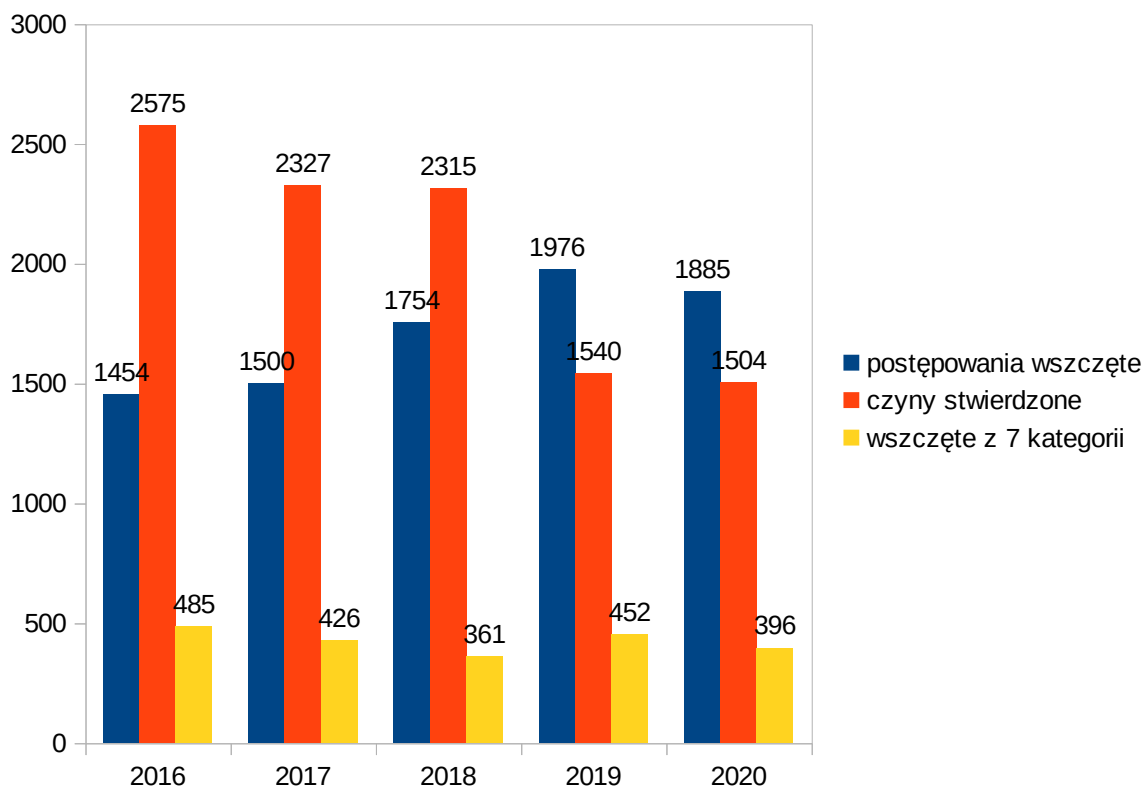


SPRAWOZDANIE
Z DZIAŁALNOŚCI KOMENDY POWIATOWEJ POLICJI W PŁOŃSKU WRAZ
Z INFORMACJĄ O STANIE BEZPIECZEŃSTWA I PORZĄDKU PUBLICZNEGO za 2020 ROK

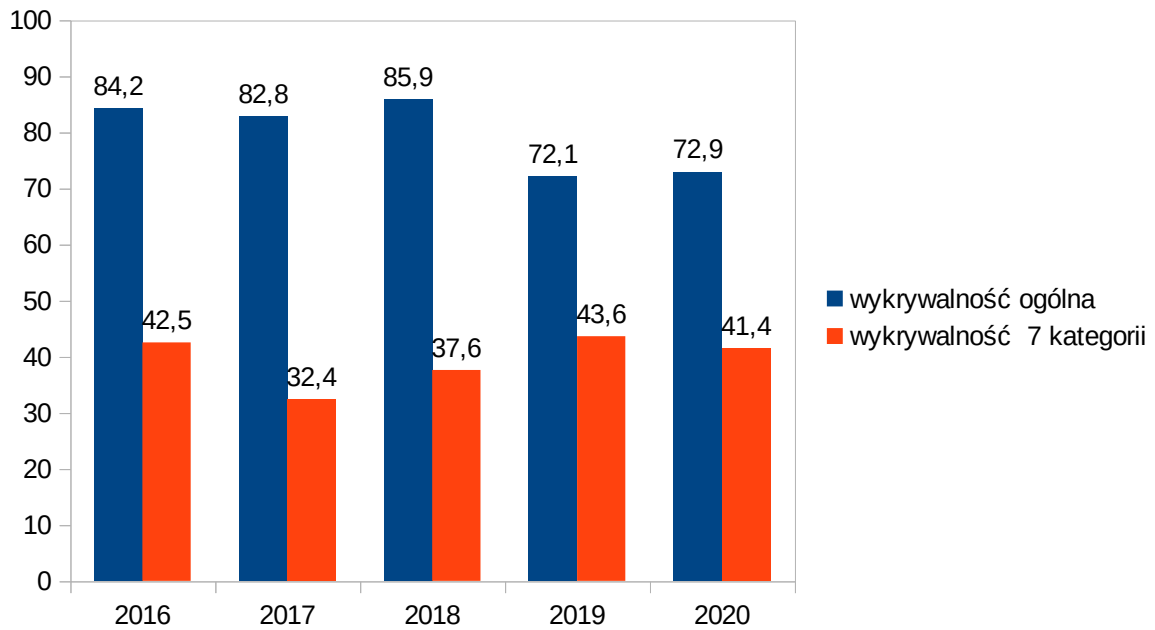
Komenda Powiatowa Policji w Płońsku działa na terenie powiatu płońskiego o powierzchni 1384 kilometrów kwadratowych, zamieszkałego przez ok. 88.000 mieszkańców. W 2020 roku tworzyły go trzy miasta: Płońsk, Raciąż i Czerwińsk nad Wisłą oraz 9 gmin wiejskich: Baboszewo, Dzierżążnia, Joniec, Naruszewo, Nowe Miasto, Płońsk, Raciąż, Sochocin i Załuski. Od 1 stycznia 2021 roku Sochocin otrzymał prawa miejskie.

I. ZAGADNIENIA Z ZAKRESU ZWALCZANIA PRZESTĘPCZOŚCI KRYMINALNEJ.

1. Ilość wszczętych postępowań przygotowawczych, stwierdzonych czynów oraz wszczętych postępowań z 7 podstawowych kategorii przestępstw.

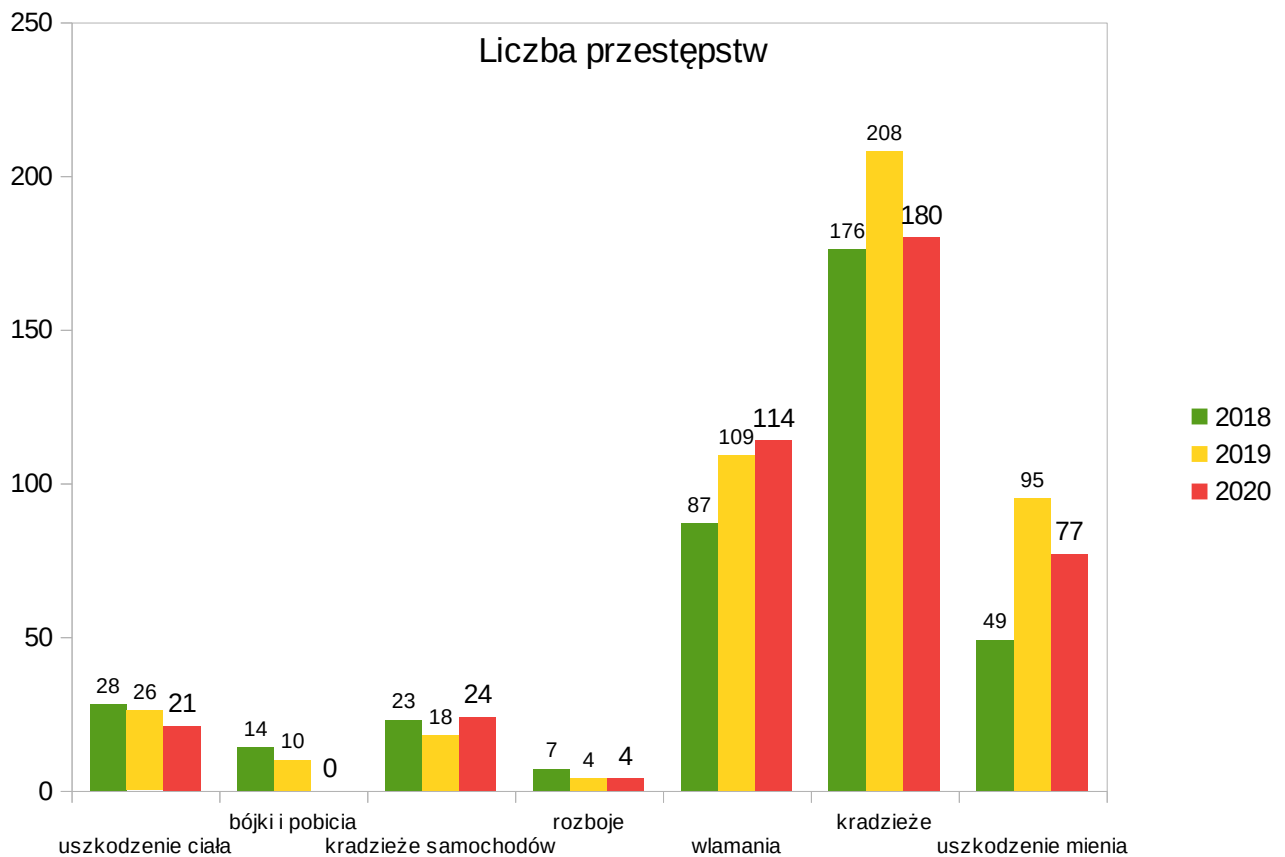


2. Wykrywalność przestępstw.

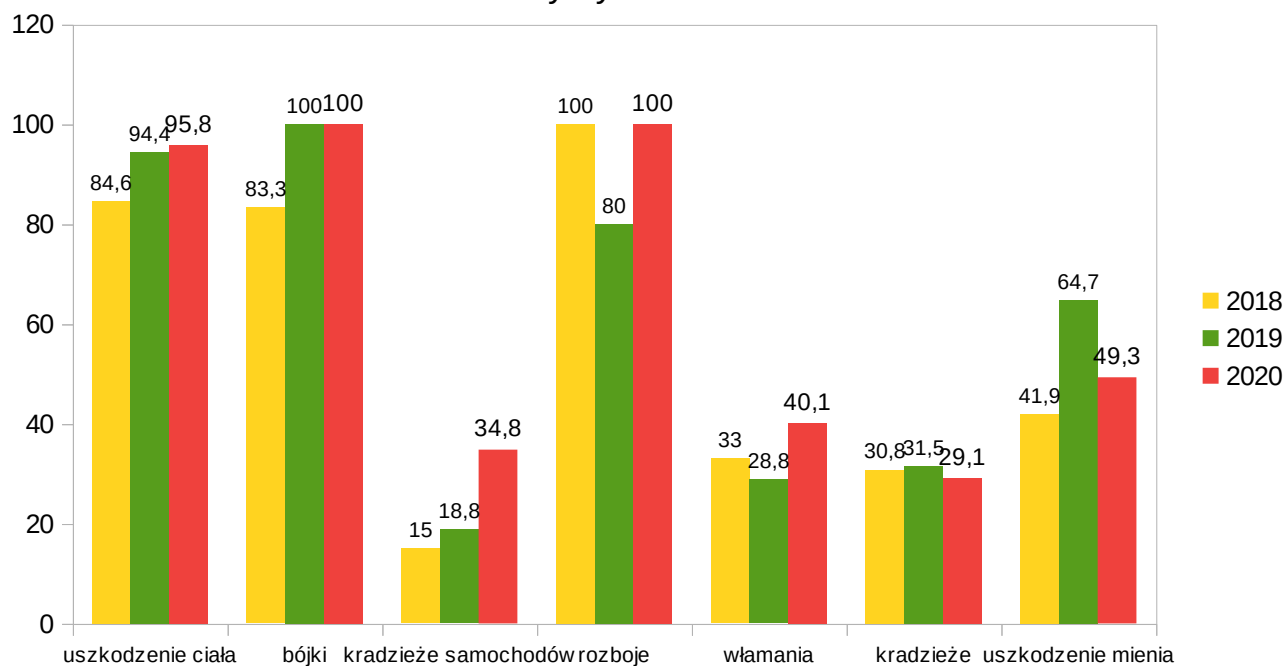


Wskaźnik wykrywalności ogólnej przestępstw Komendy Powiatowej Policji w Płońsku za 2020 rok wyniósł 72,9% i był wyższy niż w 2019 roku w którym osiągnął poziom 72,1%.

Liczbę przestępstw z 7 kategorii oraz ich wykrywalność w stosunku do lat ubiegłych prezentują poniższe wykresy:

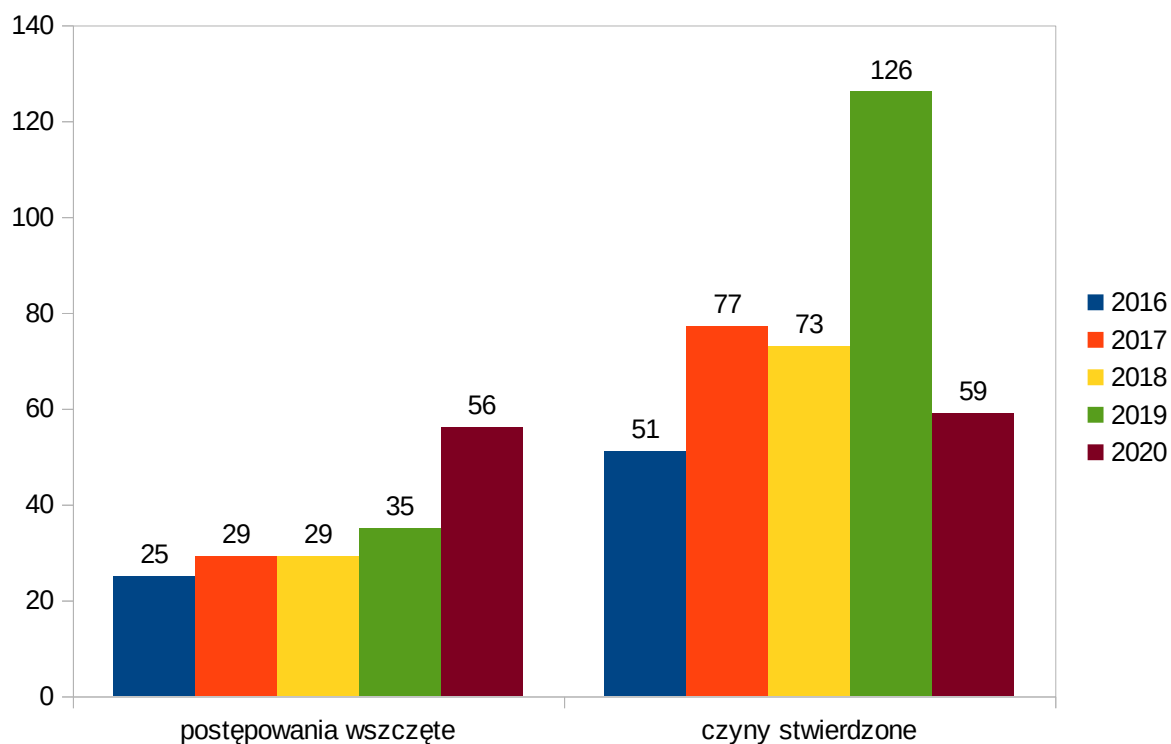


Wykrywalność

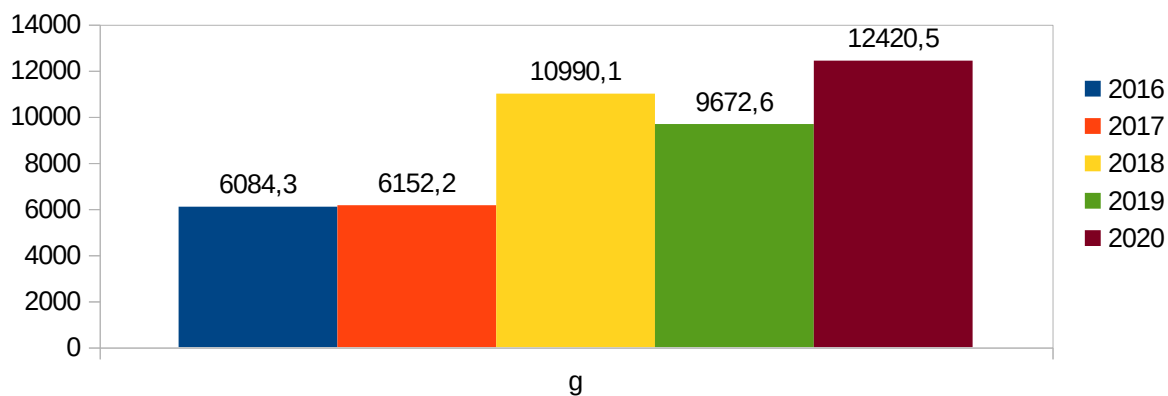


Ustalono 704 podejrzanych (w 2019 – 814 podejrzanych, w 2018 - 864, w 2017 – 551, w 2016 – 700), z których 12 zostało tymczasowo aresztowanych, w 2019 – 19, w 2018 – 12, w 2017 – 15, w 2016 – 7).

3. Przestępczość narkotykowa



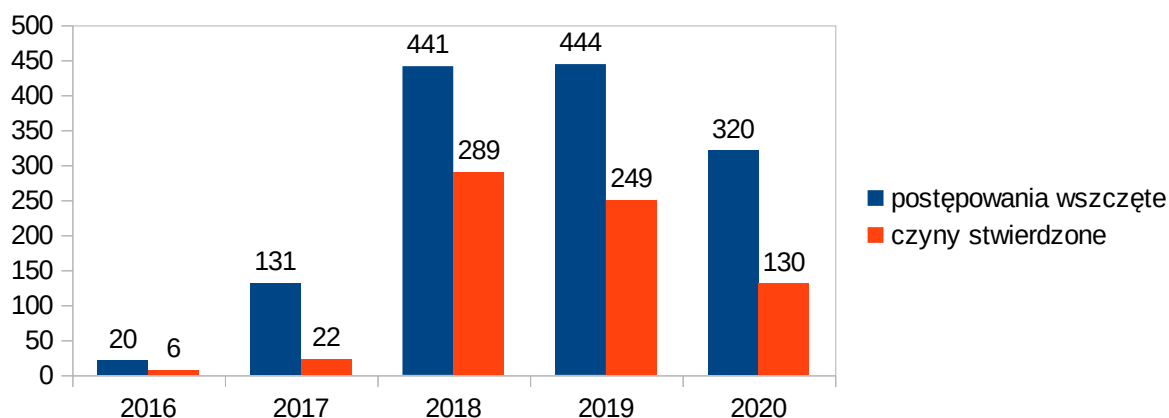
Ilość zabezpieczonych narkotyków w gramach



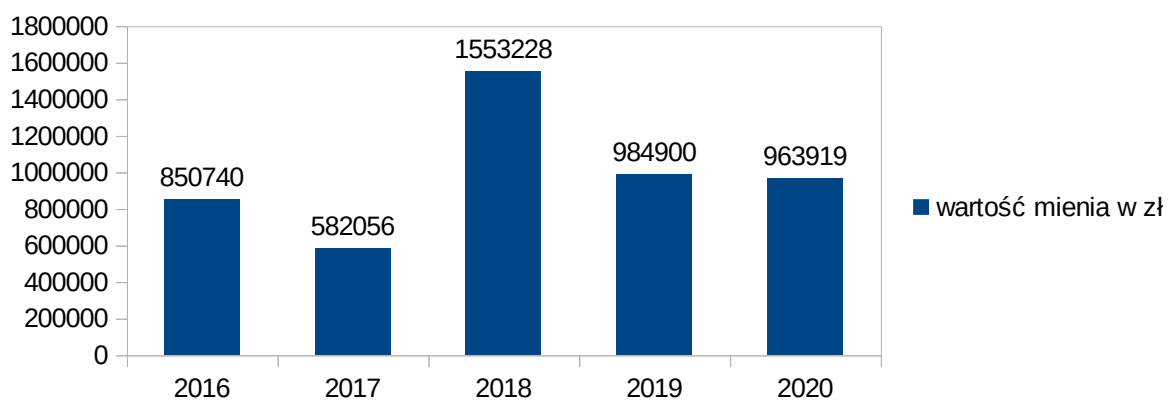
Rodzaj zabezpieczonych narkotyków:

- marihuana – 749,4g,
- nowe substancje psychoaktywne, prekursory – 6072g,
- amfetamina - 175,1g,
- kokaina – 310g,
- 4 uprawy konopii podczas których zabezpieczono 217 szt. krzewów konopii,

4. Niealimentacja



5. Mienie zabezpieczone od osób podejrzanych



II. Analiza stanu bezpieczeństwa na drogach powiatu płońskiego w 2020 roku.

Wstęp

Przez teren powiatu płońskiego przebiega pięć dróg o znaczeniu krajowym:

- droga krajowa nr 7 Gdańsk – Warszawa
- droga krajowa nr 62 Płock – Warszawa
- droga krajowa nr 10 Bydgoszcz-Warszawa
- droga krajowa nr 60 Płock – Ciechanów
- droga krajowa nr 50 Ciechanów-Sochaczew

oraz pięć dróg wojewódzkich:

- droga wojewódzka nr W-565
- droga wojewódzka nr W-632
- droga wojewódzka nr W-570
- droga wojewódzka nr W-620
- droga wojewódzka nr W-571

Pozostałą część sieci dróg stanowią drogi powiatowe oraz drogi gminne. Łączna sieć wymienionych dróg wynosi 2180 km. Jest obsługiwana przez 24 policjantów Wydziału Ruchu Drogowego. Przez teren powiatu przebiega największa sieć dróg krajowych na terenie garnizonu mazowieckiego.

Natężenie ruchu na omawianych drogach przedstawia się następująco:

- K-7 Przyborowice: 26.124 pojazdów na dobę,
- K-10 Płońsk- Siedlin: 9502 pojazdy na dobę,
- K-62 Czerwińsk: 6399 pojazdy na dobę,
- K-50 Płońsk – Wróblewo: 4796 pojazdów na dobę,
- K-60 Raciąż: 4385 pojazdów na dobę.

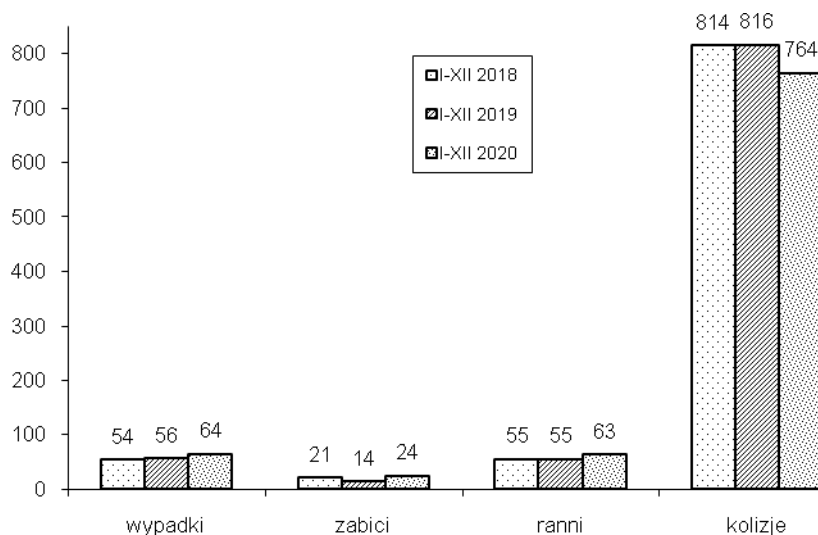
Należy odnotować, że trasa K-7 na odcinku Płońsk – Głinojeck jest w trakcie gruntownej przebudowy, co powoduje czasowe utrudnienia w ruchu oraz zwiększoną liczbę zdarzeń drogowych m.in. ze względu na zwiększony ruch pojazdów ciężarowych. W związku z przebudową ruch został przeniesiony z ciągu drogi DK7 na wąskie drogi serwisowe.

Wypadkowość na terenie powiatu

W okresie **01.01. do 31.12.2020** roku zaistniało **828 zdarzeń drogowych** w tym 64 wypadki drogowe, w których 24 osoby poniosły śmierć i 63 zostało rannych, oraz do 764 kolizji.

W **2019** roku zaistniało **872 zdarzeń drogowych** w tym 56 wypadki drogowe, w których 14 osób poniosło śmierć i 55 zostało rannych, oraz do 816 kolizji.

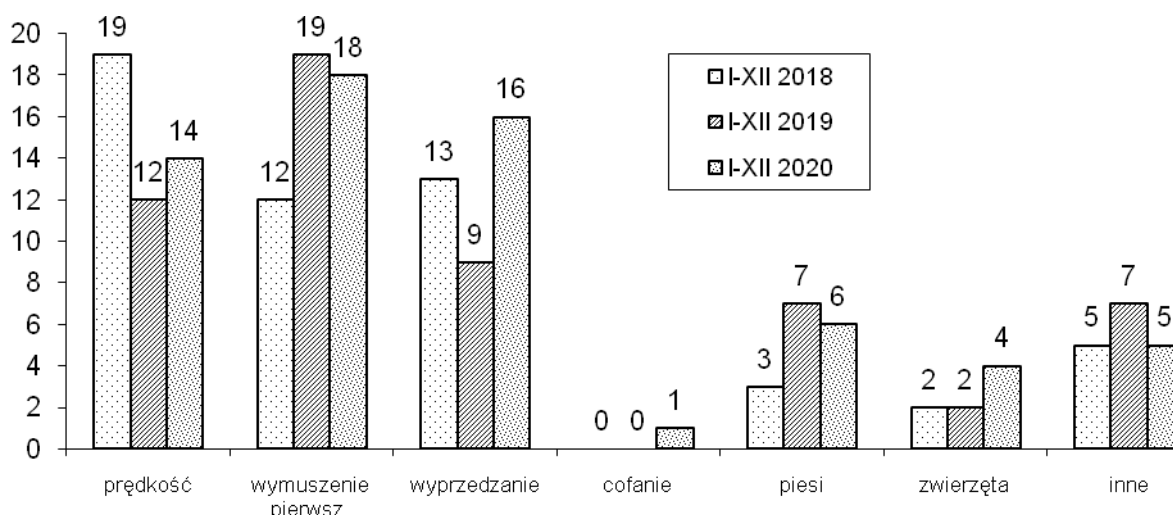
W **2018** roku zaistniało **868 zdarzeń drogowych** w tym 54 wypadki drogowe, w których 21 osób poniosło śmierć i 55 zostało rannych, oraz do 814 kolizji.



	2018				2019				2020			
	wypadki	zabici	ranni	kolizje	wypadki	zabici	ranni	kolizje	wypadki	zabici	ranni	kolizje
I kwartał	8	3	8	168	6	1	6	161	9	5	8	196
II kwartał	14	5	16	234	10	3	12	244	15	3	17	171
III kwartał	18	4	21	218	23	6	21	181	21	5	19	221
IV kwartał	14	9	10	194	17	4	16	229	19	11	19	176
RAZEM	54	21	55	814	56	14	55	816	64	24	63	764

Analizując powyższą tabelę należy zauważyć spadek ilości zdarzeń drogowych na terenie powiatu płońskiego o 44 zdarzeń. Liczba wypadków drogowych wzrosła o 8, liczba osób zabitych wzrosła o 10, liczba osób rannych wzrosła o 8. Zmniejszyła się liczba kolizji drogowych o 52. Najtragicznym kwartałem w 2020 roku był IV kwartał, odnotowano w nim 24 wypadki, w których zginęło 11 osób, a 19 zostało rannych oraz 176 kolizji. Najbezpieczniej kwartałem 2020 roku był I kwartał, w którym odnotowano 9 wypadków (5 zabitych i 8 rannych) oraz 196 kolizje.

Przyczyny zaistniałych wypadków



Przyczyny	2018		2019		2020		Różnica %
	Wypadki	%	Wypadki	%	Wypadki	%	
nadmierna prędkość	19	35,2	12	21,4	14	21,9	0,5
wymuszenie pierwsz.	12	22,2	19	33,9	18	28,1	-5,8
wyprzedzanie, wymij.	13	24,1	9	16,1	16	25,0	8,9
cofanie	0	0,0	0	0,0	1	1,6	1,6
piesi	3	5,6	7	12,5	6	9,4	-3,1
zwierzęta	2	3,7	2	3,6	4	6,3	2,7
inne	5	9,3	7	12,5	5	7,8	-4,7
Razem	54	100	56	100	64	100	

* Różnica dotyczy lat 2020 do 2019

Najczęstszymi przyczynami wypadków drogowych były: **prędkość** 21,9 % w 2020, 21,4 % w 2019 (wzrost o 0,5 %), **wymuszenie pierwszeństwa** 28,1 % w 2020, 33,9 % w 2019 (spadek o 5,8 %), **manewry wyprzedzania, wymijania** 25,0 % w 2020, 16,1 % w 2019 (wzrost o 8,9 %) oraz **piesi** 9,4 % w 2020, 12,5 % w 2019 (spadek o 3,1 %).

Sprawcy wypadków drogowych

Sprawcy	2018		2019		2020		Różnica %
	Wypadki	%	Wypadki	%	Wypadki	%	
Kierujący sam. osobowymi	35	64,8	34	60,7	40	62,5	1,8
Kierujący sam. ciężarowymi	4	7,4	3	5,4	9	14,1	8,7
Kierujący autobusami	0	0,0	0	0,0	0	0,0	0,0
kierujący motocyklami	1	1,9	4	7,1	0	0,0	-7,1
Kierujący ciągnikami rolniczymi	2	3,7	0	0,0	1	1,6	1,6
Rowerzyści i motorowerzyści	7	13,0	4	7,1	4	6,3	-0,8
piesi	3	5,6	7	12,5	6	9,4	-3,1
zwierzęta	2	3,7	2	3,6	4	6,3	2,7
Inni sprawcy	0	0,0	2	3,6	0	0,0	-3,6
Razem	54	100	56	100	64	100	

* Różnica dotyczy lat 2020 do 2019

Porównując dane należy zauważyć wzrost zagrożenia ze strony kierujących pojazdami

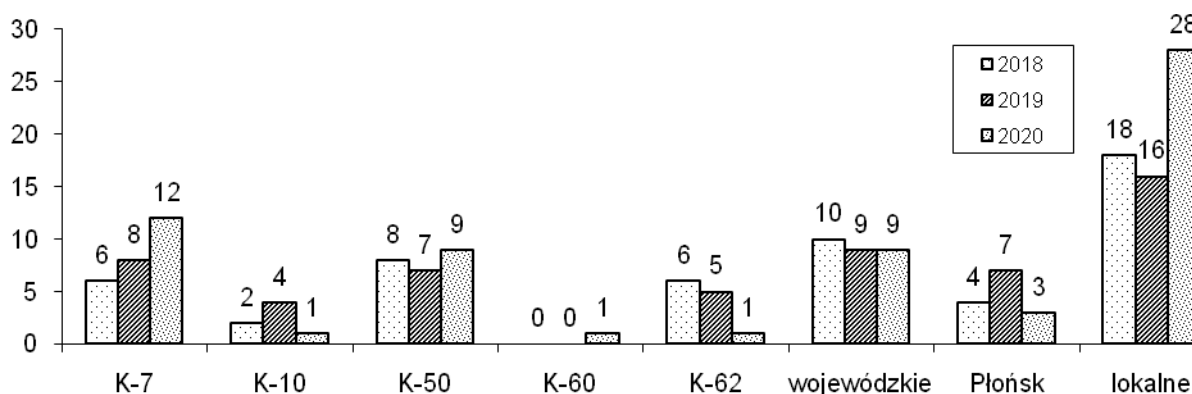
osobowymi o 1,8 %, ciężarowymi o 8,7 %, ciągnikami o 1,6 % oraz zwierząt o 2,7 %. Spadki odnotowano w kategorii kierujących motocyklami o 7,1 %, rowerzystami i motorowerzystami o 0,8 % oraz pieszych o 3,1 %.

Nietrzeźwi sprawcy wypadków drogowych

2018			2019			2020		
kierujących	pieszych	RAZEM	kierujących	pieszych	RAZEM	kierujących	pieszych	RAZEM
7	3	10	8	3	11	6	6	12

Analizując powyższe dane należy zauważyć, że nastąpił wzrost zagrożenia ze strony nietrzeźwych użytkowników dróg z 11 sprawców wypadków w 2019 roku (8 kierujących, 3 pieszych) było pod wpływem alkoholu, a w roku 2020 – 12 (6 kierujących, 6 pieszych).

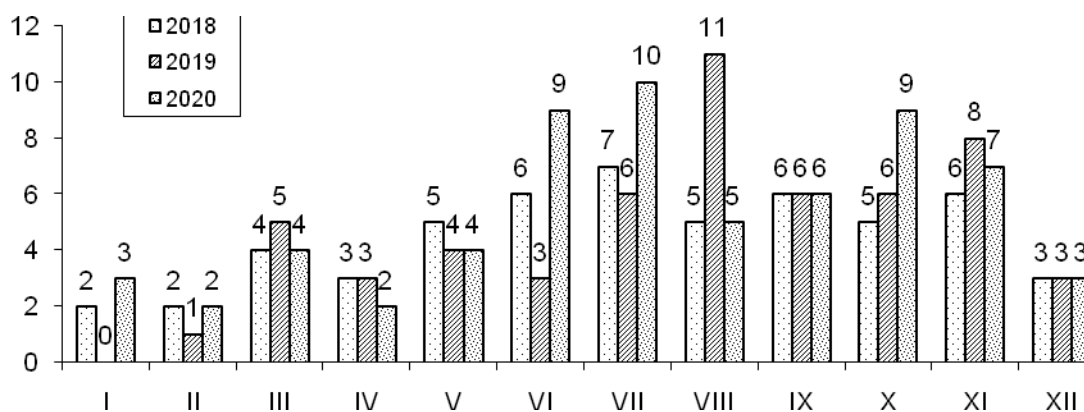
Miejsca zaistnienia wypadków drogowych



Droga	2018		2019		2020	
	wypadki	zabici	wypadki	zabici	wypadki	zabici
K-7	6	2	8	2	12	6
K-10	2	1	4	0	1	0
K-50	8	0	7	4	9	7
K-60	0	0	0	0	1	0
K-62	6	4	5	0	1	0
województwie	10	3	9	1	9	3
Płońsk	4	0	7	0	3	0
lokalne	18	11	16	7	28	8
Razem	54	21	56	14	64	24

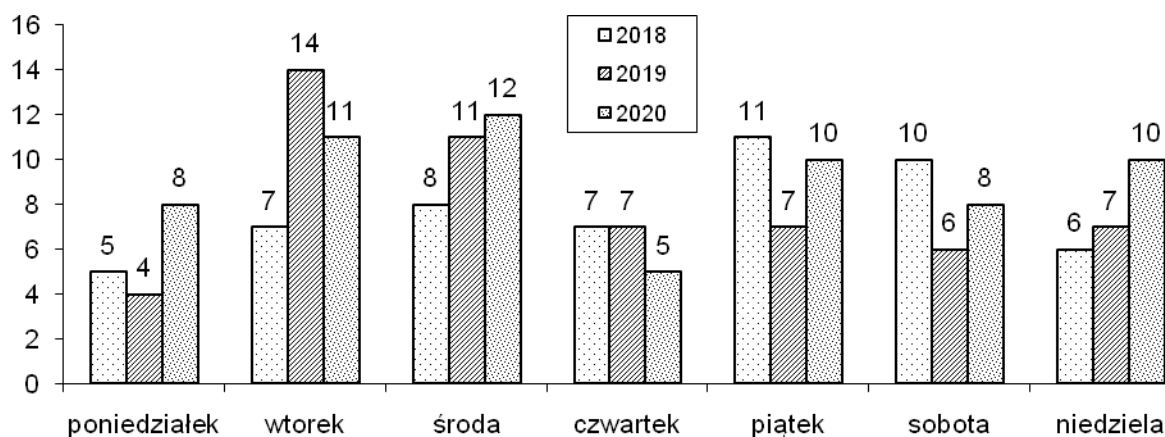
Odnotowano wzrost wypadków drogowych na drogach krajowych: K-7, K-50, K-60 oraz na drogach lokalnych. Spadek wypadków odnotowano na drogach krajowych: K-10, K-62 i w mieście Płońsk. Najwięcej osób zginęło na drodze krajowej K-7, K-50 oraz drogach lokalnych.

Wypadkowość w poszczególnych miesiącach



	2018			2019			2020		
	wypadki	zabici	ranni	wypadki	zabici	ranni	wypadki	zabici	ranni
Styczeń	2	1	1	0	0	0	3	0	3
Luty	2	1	1	1	0	1	2	1	2
Marzec	4	1	5	5	1	5	4	4	3
Kwiecień	3	2	1	3	1	3	2	0	3
Maj	5	1	4	4	1	3	4	0	4
Czerwiec	6	2	11	3	1	6	9	3	10
Lipiec	7	2	9	6	1	5	10	2	9
Sierpień	5	1	4	11	2	12	5	1	5
Wrzesień	6	1	8	6	3	4	6	2	5
Październik	5	4	4	6	1	6	9	7	8
Listopad	6	4	3	8	3	6	7	4	6
Grudzień	3	1	3	3	0	4	3	0	5
RAZEM	54	21	55	56	14	55	64	24	63

Wypadkowość pod względem dni tygodnia



dzień tyg.	2018	2019	2020
poniedziałek	5	4	8
wtorek	7	14	11
środa	8	11	12
czwartek	7	7	5
piątek	11	7	10
sobota	10	6	8
niedziela	6	7	10
Razem	54	56	64

Wypadkowość w poszczególnych zmianach służby

Zmiany	2018		2019		2020		Różnica
	Wyp	%	Wyp	%	Wyp	%	%
I (6-14)	18	33,3	22	39,3	24	37,5	-1,8
II (14-22)	27	50,0	30	53,6	29	45,3	-8,3
III (22-6)	9	16,7	4	7,1	11	17,2	10,1
Razem	54	100	56	100	64	100	

* Różnica dotyczy lat 2020 do 2019

Nastąpił wzrost liczby wypadków w III o 10,1 % w porównaniu do roku 2019. Odnotowano spadek liczby wypadków w I zmianie o 1,8 % i w II zmianie o 8,3 % porównując rok 2020 do 2019 roku.

Wypadki śmiertelne w 2020

Lp.	Data	Godz.	Dzień	Miejscowość	Droga	Poszkodowani / stan trzeźwości	przyczyna
1	25.02.2020	18:44	Wtorek	Kolonia Szpondowo	K-50	1 osoba zabita – nietrzeźwy pieszy bez odblasków.	Pieszy bez elementów odblaskowych stał na jezdni i został potrącony przez kierującego pojazdem RENAULT.
2	13.03.2020	4:11	Piątek	Ćwiklinek	K-7	2 osoby zabite (kierowca i pasażer pojazdu FORD transit – uczestnicy zdarzenia trzeźwi)	Kierujący pojazdem FORD transit zasnął i zjechał na przeciwległy pas i zderzył się czołowo z pojazdem ciężarowym DAF.
3	29.03.2020	22:32	Niedziela	Bolęcín	W632	2 osoby zabite (kierowca i pasażer pojazdu renault laguna – uczestnicy zdarzenia nietrzeźwi).	Kierujący pojazdem RENAULT nie dostosował prędkości i uderzył w drzewo.
4	09.06.2020	11:38	Wtorek	Płońsk	K-7	1 osoba zabita – kierująca pojazdem AUDI (trzeźwa), 3 osoby ranne.	Kierujący pojazdem ciężarowym SCANIA na łuku drogi nie dostosował prędkości i zjechał na przeciwległy pas i zderzył się czołowo z pojazdem AUDI.

Lp.	Data	Godz.	Dzień	Miejscowość	Droga	Poszkodowani / stan trzeźwości	przyczyna
5	20.06.2020	10:35	Sobota	Kroczewo	K-7	1 osoba zabita (pasażerka pojazdu MERCEDES) 1 osoba ranna (kierujący pojazdem MERCEDES).	Kierujący pojazdem RENAULT nie dostosował się do sygnalizacji świetlnej i doprowadził do zderzenia z pojazdem MERCEDES.
6	20.06.2020	21:58	Sobota	Wycinki	K-50	1 osoba zabita – nietrzeźwy pieszy bez odblasków.	Pieszy bez elementów odblaskowych stał na jezdni i został potrącony przez kierującego pojazdem SEAT.
7	05.07.2020	16:44	Niedziela	Zdunowo	P3071W	1 osoba zabita – kierujący skuterem KEEWAY (trzeźwy).	Kierujący pojazdem OPEL zjechał na przeciwległy pas ruchu i zderzył się czołowo ze skuterem.
8	21.07.2020	21:33	Wtorek	Stara Wrona	W571	1 osoba zabita – nietrzeźwy pieszy bez odblasków.	Pieszy bez elementów odblaskowych wszedł na jezdnię przed jadący pojazd SUZUKI i został potrącony.
9	02.08.2020	14:10	Niedziela	Niwa	P3064W	1 osoba zabita – kierujący skuterem CHUANL (nietrzeźwy).	Kierująca pojazdem OPEL na łuku drogi zjechała na przeciwległy pas ruchu i zderzył się czołowo ze skuterem.
10	04.09.2020	12:55	Piątek	Baboszewo ul. Odrodzenia	P3026W	1 osoba zabita – kierujący rowerem (trzeźwy).	Kierujący rowerem zjechał wprost pod przejeżdżający pojazd OPEL.
11	11.09.2020	20:00	Piątek	Wróblewo	K50/W570	1 osoba zabita – kierujący pojazdem MERCEDES (trzeźwy).	Kierujący pojazdem MERCEDES nie udzielił pierwszeństwa kierującemu pojazdem MAN.
12	21.10.2020	9:30	Środa	Dłużniewo	K-7	1 osoba zabita – kierująca pojazdem SEAT (trzeźwa).	Kierujący pojazdem SEAT zjechał na przeciwległy pas ruchu i zderzył się czołowo z pojazdem MAN.
13	28.10.2020	18:57	Środa	Kozolin	P3021W	2 osoby zabite (kierujący pojazdem FORD i kierujący pojazdem VV), 1 osoba ranna. Kierujący trzeźwi.	Kierujący pojazdem VW na łuku drogi zjechał na przeciwległy pas ruchu i zderzył się czołowo z pojazdem FORD.
14	30.10.2020	17:12	Piątek	Stary Nacpolsk	K-50	4 osoby zabite kierujący (po użyciu) + 3 pasażerów pojazdu FORD.	Kierujący pojazdem DAF nie dostosował prędkości i zderzył się czołowo z pojazdem FORD.
15	23.11.2020	19:44	Poniedziałek	Sosenkowo	P3062W	1 osoba zabita – kierujący pojazdem VW (brak wyników krwi).	Kierujący pojazdem VW nie dostosował prędkości i uderzył w drzewo.

Lp.	Data	Godz.	Dzień	Miejscowość	Droga	Poszkodowani / stan trzeźwości	przyczyna
16	24.11.2020	14:09	Wtorek	Poczernin	K-7	1 osoba zabita (kierujący pojazdem OPEL trzeźwy).	Kierujący pojazdem OPEL nie dostosował się do sygnalizacji światlnej i doprowadził do zderzenia z pojazdem SEAT.
17	24.11.2020	16:38	Wtorek	Kraszewo- Gaczuły	P3743W	1 osoba zabita – nietrzeźwa piesza bez odblasków.	Kierująca pojazdem PEUGEOT w trakcie omijania potarciła pieszą.
18	30.11.2020	23:14	Poniedziałek	Kiełki	P3020W	1 osoba zabita (kierujący pojazdem CITROEN nietrzeźwy).	Kierujący pojazdem CITROEN nie dostosował prędkości i uderzył w drzewo.

Miejsca szczególnie niebezpieczne w 2020:

miejscowość	Trasa	wypadki	zabici	ranni	kolizje
Ćwiklinek	K-7	2	2	1	9
Kroczewo	K-7	1	1	1	13
Przyborowice	K-7	-	-	-	12
Załuski	K-7	-	-	-	17
Szczytno	K-7	1	-	1	7
Dłużniewo	K-7	2	1	2	9
Polesie	K-7	1	-	1	14
Poczernin	K-7	1	1	-	7
Dzierżążnia	K-10	-	-	-	6
Nacpolsk	K-50	1	4	-	5
Wycinki	K-50	1	1	-	3
Sochocin	K-50	1	-	1	6
Koziminy-Stachowo	K-50	2	-	3	4
Szpondowo	K-50	1	-	2	7
Skrzynki	K-50	1	-	1	4
Sielec	K-62	1	-	1	3
Stara Wrona	W-571	2	1	1	4
Bolęcín	W-632	3	2	3	9
Płońsk Wyszogrodzka	W-632	-	-	-	10
Dalanówek	P-3040W	1	-	2	10
Raciąż ul. Zawoda	Gminna	2	-	3	1
Płońsk Warszawska	P-3079W	-	-	-	15
Płońsk Młodzieżowa	P-3021W	1	-	1	18

miejsowość	Trasa	wypadki	zabici	ranni	kolizje
Płońsk Grunwaldzka	P-3074W	-	-	-	10
Płońsk Grunwaldzka	G300837W	-	-	-	17

Przyczyny zaistniałych kolizji drogowych

Przyczyny	2018		2019		2020		Różnica %
	kolizje	%	kolizje	%	kolizje	%	
nadmierna prędkość	189	23,2	151	18,5	179	23,4	4,9
wymuszenie pierwsz.	169	20,8	152	18,6	152	19,9	1,3
wyprzedzanie, wymij.	194	23,8	210	25,7	196	25,7	0,0
cofanie	57	7,0	64	7,8	40	5,2	-2,6
piesi	8	1,0	8	1,0	3	0,4	-0,6
zwierzęta	101	12,4	126	15,4	115	15,1	-0,3
inne	96	11,8	105	12,9	79	10,3	-2,6
Razem	814	100	816	100	764	100	

Analizując powyższe dane należy zauważyć, że najczęstszą przyczyną kolizji jest nadmierna prędkość oraz manewry wyprzedzania, wymijania oraz manewr wymuszania pierwszeństwa. W 2020 zmniejszyło się zagrożenie w przypadku cofania o 2,6 %, ze strony pieszych o 0,6% oraz zwierząt o 0,3 %.

Sprawcy kolizji drogowych

Sprawcy	2018		2019		2020		Różnica %
	kolizje	%	kolizje	%	kolizje	%	
Kierujący sam. osobowymi	559	68,7	548	67,2	517	67,7	0,5
Kierujący sam. ciężarowymi	83	10,2	84	10,3	82	10,7	0,4
Kierujący autobusami	3	0,4	2	0,2	3	0,4	0,2
kierujący motocyklami	7	0,9	2	0,2	4	0,5	0,3
Kierujący ciągnikami rolniczymi	7	0,9	12	1,5	7	0,9	-0,6
Rowerzyści i motorowerzyści	24	2,9	9	1,1	15	2,0	0,9
piesi	8	1,0	8	1,0	2	0,3	-0,7
zwierzęta	101	12,4	126	15,4	115	15,1	-0,3
Inni sprawcy	22	2,7	25	3,1	19	2,5	-0,6
Razem	814	100	816	100	764	100	

Porównując dane należy zauważyć wzrost zagrożenia ze strony kierujących samochodami osobowymi o 0,5 %, ciężarowymi o 0,4 %, autobusami o 0,2 %, motocyklami o 0,3 %, rowerzystów i motorowerzystów o 0,9 %. Spadki odnotowano: kierujących ciągnikami o 0,6 %, pieszych o 0,7 %, zwierząt o 0,7 %.

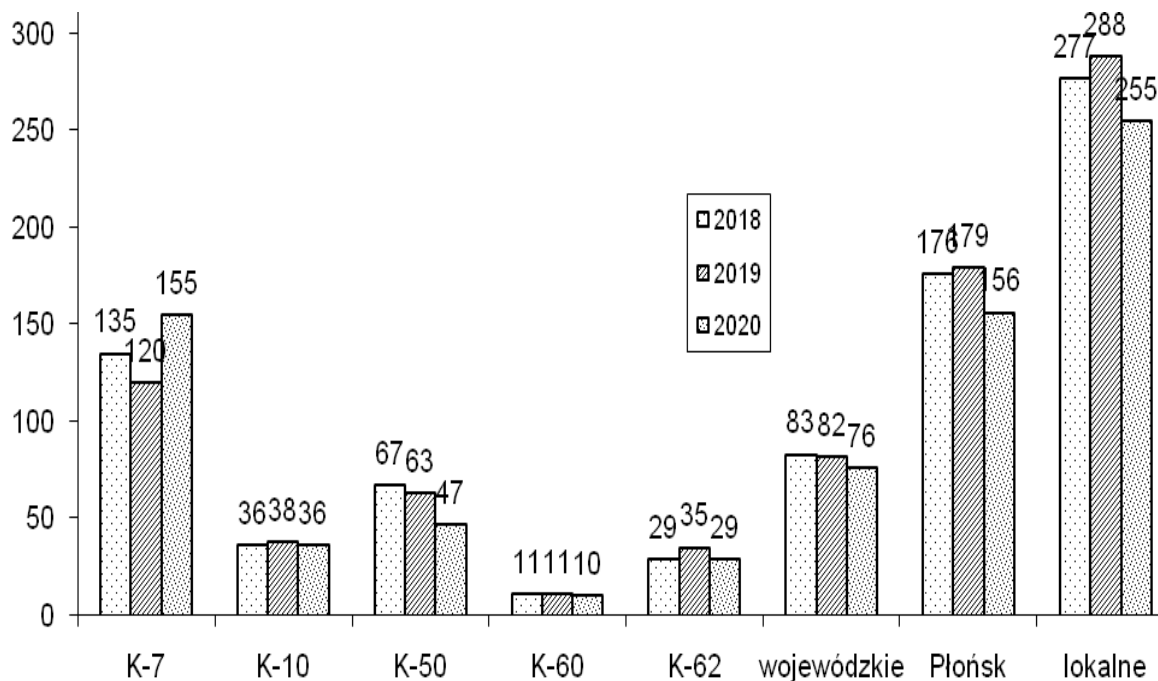
Nietrzeźwi sprawcy kolizji drogowych

2018	2019	2020

kierujących	pieszych	RAZEM	kierujących	pieszych	RAZEM	kierujących	pieszych	RAZEM
35	1	36	32	1	33	56	3	59

Analizując powyższe dane należy zauważyć wzrost liczby nietrzeźwych kierowców jako sprawców kolizji.

Miejsca zaistnienia kolizji drogowych



Droga	2018	2019	2020
K-7	135	120	155
K-10	36	38	36
K-50	67	63	47
K-60	11	11	10
K-62	29	35	29
województwie	83	82	76
Płońsk	176	179	156
lokalne	277	288	255
Razem	814	816	764

Analizując powyższe dane należy zauważyć wzrost ilości kolizji tylko na drodze K-7. Spadki odnotowano na pozostałych drogach.

Kolizyjność pod względem dni tygodnia

dzień tyg.	2018	2019	2020
poniedziałek	124	132	123
wtorek	93	127	91
środa	135	98	119
czwartek	109	113	117
piątek	141	130	132
sobota	118	110	101
niedziela	94	106	81
Razem	814	816	764

Odnotowano wzrost liczby kolizji w środę, czwartek, piątek w pozostałych dniach odnotowano spadki.

Kolizyjność w poszczególnych zmianach służby

Zmiany	2018		2019		2020		Różnica
	kolizje	%	kolizje	%	kolizje	%	%
I (6-14)	317	38,9	338	41,4	289	37,8	-3,6
II (14-22)	413	50,7	390	47,8	394	51,6	3,8
III (22-6)	84	10,3	88	10,8	81	10,6	-0,2
Razem	814	100	816	100	764	100	

Nastąpił wzrost liczby kolizji w II zmianie o 3,8 % porównując rok 2019 do 2020. Spadki odnotowano w I zmianie o 3,6 % i III zmianie o 0,2 %.

Efekty działalności policjantów WRD za lata 2019-2020

	2019	2020	Różnica
Ujawniono			
legitymowanych osób	14830	12593	-2237
legitymowanych kierujących	13180	11424	-1756
legitymowanych pieszych	353	357	4
ogółem wykroczeń	10987	10146	-841
MKK ogółem	8827	8087	-740
MKK kierujący	8729	8020	-709
MKK piesi	82	64	-18
pouczenia ogółem	1698	1678	-20
pouczeń kierujący	1549	1544	-5
pouczeń piesi	141	129	-12
zatrzymanych dowodów rejestracyjnych	862	840	-22
zatrzymanych praw jazdy	276	296	20
ujawniono kierujących z art. 135 (50+, liczba osób)	217	224	7
zatrzymano praw jazdy z art. 135 (50+, liczba osób)	208	215	7
ujawnionych przestępstw z art. 178a§1 KK	130	114	-16
ujawnionych wykroczeń z art. 87§1 i 1a KW	30	12	-18
przebadano na trzeźwość	45988	22498	-23490

W ramach działalności prewencyjno porządkowych przeprowadzone zostały działania:

- „Niechronieni Uczestnicy Ruchu Drogowego”
- „TRACK & BUS”
- „Alkohol + narkotyki”
- „Kaskadowy pomiar prędkości”, „prędkość”
- „Trzeźwość w przewozie osób”
- „Bezpieczne przejście”
- „widoczni piesi i rowerzyści”
- „SMOG.

Podsumowanie BRD.

Porównując rok 2020 do roku 2019 zmniejszyła się liczba zdarzeń drogowych o 44, ale zwiększyła się liczba wypadków drogowych o 8 (z 56 wypadków w 2019 do 64 w 2020). Zwiększyła się liczba osób zabitych z 14 osób w 2019 do 24 w 2020 (wzrost o 10 zabitych), liczba osób rannych w 2019 wyniosła 55, a w 2020 63 (wzrost o 8). Zmniejszyła się liczba kolizji z 816 w 2019 do 764 w 2020 (spadek o 44 kolizje). W dalszym ciągu zaistniałe zdarzenia drogowe podyktowane są min. dużym dobowym nasileniem ruchu na poszczególnych ciągach komunikacyjnych oraz brakiem dostatecznej ilości bezpiecznych ciągów komunikacyjnych, a w tym chodników, bezpiecznych poboczy i ścieżek rowerowych. Poprawił się stan w zakresie naturalnego spowalniania ruchu (sygnalizacja świetlna, ronda). Na drogach (K-50, K-62) nie ma wystarczającej ilości bezpiecznych skrzyżowań (sygnalizacji świetlnej, rond, bezkolizyjnych rozjazdów). Odnotowany wzrost zdarzeń drogowych na trasie K-7 w części związany jest z jej gruntowną przebudową.

III. SPRAWOZDANIE Z DZIAŁANOŚCI PREWENCYJNEJ.

1. ZAGADNIENIA Z ZAKRESU ZWALCZANIA WYKROCZEŃ.

a) Ogólna liczba zaistniałych wykroczeń w 2020 roku na terenie powiatu płońskiego prezentuje poniższa tabela:

Ogólna liczba wykroczeń	Sposób zakończenia			Sposób zakończenia %		
	Wniosek o ukaranie	Mandat Karny	Pouczenie	Wniosek o ukaranie	Mandat karny	Pouczenie
8363	1372	3263	3728	16,4%	39%	44,6%

w tym w rozbiciu na niektóre kategorie wykroczeń

	Liczba ujawnionych wykroczeń	Liczba czynów karalnych w sprawach skierowanych do sądów nieletnich	Liczba wykroczeń zakończonych skierowaniem wniosku o ukaranie do sądu	Liczba wykroczeń zakończonych nałożeniem mandatu karnego	Liczba wykroczeń zakończonych zastosowaniem środków oddziaływania pozakarnego
Porządkowi i spokojowi publicznemu	755	0	179	401	175
Bezpieczeństwu osób i mienia	67	0	14	42	11
Bezpieczeństwu i porządkowi w komunikacji	1100	3	265	415	417
Przeciwko osobie	0	0	0	0	0
Przeciwko mieniu	522	8	291	181	42
Obyczajności publicznej	2058	0	188	463	1407
Urządzeniom użytku publicznego	1242	0	53	30	909
Przepisom ustawy o wychowywaniu w trzeźwości i przeciwdziałaniu alkoholizmowi	1421	8	184	935	294
Innym przepisom	584	0	76	254	254

b) Liczba zaistniałych wykroczeń w niektórych kategoriach w 2020 roku na terenie miasta Płońsk prezentuje poniższa tabela:

	Liczba ujawnionych wykroczeń	Liczba czynów karalnych w sprawach skierowanych do sądów nieletnich	Liczba wykroczeń zakończonych skierowaniem wniosku o ukaranie do sądu	Liczba wykroczeń zakończonych nałożeniem mandatu karnego	Liczba wykroczeń zakończonych zastosowaniem środków oddziaływania pozakarnego
Porządkowi i spokojowi publicznemu	351	0	49	161	141
Bezpieczeństwu osób i mienia	22	0	0	18	4
Bezpieczeństwu i porządkowi w komunikacji	226	0	27	196	90
Przeciwko osobie	0	0	0	0	0
Przeciwko mieniu	266	4	47	197	14
Obyczajności publicznej	257	0	87	123	47
Urządzeniom użytku publicznego	174	0	23	93	58
Przepisom ustawy o wychowywaniu w trzeźwości i przeciwdziałaniu alkoholizmowi	733	2	71	437	221
Innym przepisom	344	0	0	160	184

W 2020 roku funkcjonariusze KPP w Płońsku w ramach zgłoszonych zdarzeń na terenie powiatu płońskiego przeprowadzili w sumie **22011 interwencji**, w tym na terenie miasta Płońsk - **4767 interwencji**. Ponadto dokonali łącznie na terenie powiatu **28610** kontroli osób pozostających w kwarantannie bądź izolacji domowej związanej z COVID-19.

2. ZAGADNIENIA Z ZAKRESU PROFILAKTYKI SPOŁECZNEJ

Wzorem lat ubiegłych, w 2020 roku podejmowano działania mające na celu dalszą poprawę stanu bezpieczeństwa, ładu i porządku publicznego, oraz zwiększenie poczucia bezpieczeństwa obywateli na terenie działania Komendy Powiatowej Policji w Płońsku – powiatu płońskiego.

Funkcjonariusze Wydziału Ruchu Drogowego KPP w Płońsku wspólnie z funkcjonariuszami Wydziału Prewencji KPP w Płońsku prowadzili działalność profilaktyczną skierowaną do dzieci, młodzieży i osób starszych, polegającą na spotkaniach w szkołach, które mają na celu utrwalanie zasad bezpieczeństwa w ruchu drogowym już najmłodszym jego uczestnikom.

W dniach **10.02-23.02.2020 roku** prowadzono działania prewencyjno-profilaktyczne pn. „**Bezpieczne ferie 2020**” mające na celu zapewnienie bezpiecznego wypoczynku dzieci i młodzieży na terenie powiatu płońskiego oraz ograniczenie negatywnych zjawisk w zakresie przestępstw i wykroczeń na szkodę nieletnich podczas zimowego wypoczynku. W tym okresie prowadzono wzmożone działania prewencyjne pod kątem egzekwowania przepisów Ustawy o wychowaniu w trzeźwości i przeciwdziałaniu alkoholizmowi, ze szczególnym uwzględnieniem zakazu sprzedaży i podawania alkoholu osobom niepełnoletnim. Kontrolowano miejsca wypoczynku dzieci i młodzieży, prowadzono z ich uczestnikami spotkania profilaktyczne.

3. Bezpieczeństwo dzieci i młodzieży (przemoc rówieśnicza)

Z uwagi na stan pandemii choroby zakaźnej Covid-19 w **2020 r.** przeprowadzono tylko **156** spotkań z dziećmi i młodzieżą podczas których każdorazowo omawiano pod kątem przemocy rówieśniczej nieprawidłowe zachowania oraz konsekwencje wynikające z takich zachowań. Na bieżąco nawiązywany był kontakt z dyrektorami placówek oświatowych oraz pedagogami celem wymiany informacji o negatywnych zachowaniach uczniów.

Od 2015 r. na terenie działania KPP w Płońsku działają 2 grupy Pat-PORT ,które rozpoczęły działania na rzecz młodzieży promujące modę na życie bez uzależnień a także bez przemocy i antyspołecznych zachowań i są kontynuowane do chwili obecnej. Funkcjonariusze KPP w Płońsku brali udział w niżej wymienionych przedsięwzięciach ;

-12.01.2020 r. zabezpieczenie XXVIII Finału Wielkiej Orkiestry Świątecznej Pomocy.

4. Patologie społeczne (alkoholizm, narkomania, itp.)

- a) Ilość izolowanych nietrzeźwych z miejsc publicznych (ogółem) –98**
- w tym doprowadzono do izb wytrzeźwień (ogółem): **0**,
 - do Pomieszczenia Dla Osób Zatrzymanych KPP Płońsk – **53**,
 - w tym kobiet –**10**,
 - doprowadzonych do miejsc zamieszkania (ogółem) – **45**,
 - w tym nieletnich –**5**,

KPP w Płońsku ściśle współpracuje z Punktem Profilaktyki Uzależnień i Pomocy Rodzinie, a także z Miejskimi i Gminnymi Komisjami ds. Rozwiązywania Problemów Alkoholowych. Współpraca ta polega na kontroli miejsc szczególnie zagrożonych tj. bary, sklepy i ich okolice, a także w rejonach w okolicach szkół oraz na kontroli miejsc sprzedaży i podawania alkoholu celem sprawdzenia przestrzegania przepisów Ustawy o wychowaniu w trzeźwości i przeciwdziałaniu alkoholizmowi. Każdorazowo podczas realizowanych spotkań z młodzieżą podejmowano promocję zdrowego stylu życia polegającego np. na umiejętności spędzania czasu wolnego bez alkoholu i innych używek. Nadmienić należy, że KPP w Płońsku cyklicznie tj. przez cały rok we wtorki i niedzielę prowadzi wzmożone działania na terenie targowiska miejskiego w Płońsku wspólnie ze Strażą Miejską oraz w środy na terenie targowiska w Nowym Mieście. Działania te mają na celu m.in. eliminowanie zjawiska sprzedaży alkoholu nielegalnego pochodzenia oraz ograniczenie dostępności do alkoholu dla osób nieletnich.

b) Dokonana analiza za okres 01.01.2020 - 31.12.2020 r. stanu zagrożenia narkomanią na terenie podległym KPP Płońsk oraz przeprowadzone rozpoznanie wskazuje, że osoby zażywające narkotyki pochodzą zarówno ze środowisk miejskich, jak i wiejskich. Szacuje się, że konsumentami środków odurzających są głównie ludzie młodzi w przedziale wiekowym 15-18 lat. Nie mniej jednak istnieje ryzyko przyjmowania narkotyków przez osoby starsze. KPP w Płońsku w 2020 roku prowadziła sprawy w których 3 nieletnim udowodniono 7 czynów z ustawy o przeciwdziałaniu narkomanii.

Funkcjonariusze zajmujący się problematyką narkotykową prowadzą cały czas działania o charakterze operacyjnym, zaś funkcjonariusze wydziału prewencji spotykają się z młodzieżą, rodzicami i pedagogami.

W trakcie spotkań z młodzieżą omawiano aspekty prawne *Ustawy z dnia 29 lipca 2005 r. o przeciwdziałaniu narkomanii* oraz *ustawy o postępowaniu w sprawach*

nieletnich, zaś w przypadku rodziców i nauczycieli omawiano objawy po użyciu poszczególnych grup narkotyków oraz wskazywano instytucje mogące pomóc w rozwiązywaniu tego typu problemów.

Na terenie działania KPP w Płońsku brak jest placówek handlowych które mogłyby prowadzić sprzedaż tzw. „dopalaczy”.

Podczas wszystkich prowadzonych działań ukierunkowanych na egzekwowanie przepisów *Ustawy o wychowaniu w trzeźwości i przeciwdziałaniu alkoholizmowi* a także innych działań prewencyjnych ukierunkowanych na bezpieczeństwo dzieci i młodzieży kontrolowano miejsca gromadzenia się młodzieży pod kątem ujawniania nieletnich mogących zażywać również narkotyki.

Celem promowania zachowań prospołecznych, prowadzona jest ścisła współpraca z lokalnymi mediami, polegająca na nagłaśnianiu treści profilaktycznych oraz ukazywaniu sukcesów Policji w walce z przestępczością narkotykową.

Komenda Powiatowa Policji Płońsku w sposób bieżący współpracuje z Punktem Konsultacyjno-Interwencyjnym ds. Narkomanii w Płońsku oraz Ośrodkiem Rehabilitacyjno-Readaptacyjnym w Wólce Przybójewskiej . W sposób ciągły prowadzona jest także współpraca ze szpitalem i Poradnią Psychologiczno-Pedagogiczną.

Nadmienić należy że codzienne służby są zadaniowane pod kątem ujawniania nieletnich znajdujących się pod działaniem środków odurzających bądź posiadających narkotyki.

W dalszym ciągu obowiązujące jest zawarte na czas nieokreślony porozumienie pomiędzy Rektorem Wyższej Szkoły Zarządzania i Prawa w Warszawie Wydział Zamiejscowy w Płońsku a Komendantem Powiatowym Policji w Płońsku o współpracy w zakresie przeciwdziałania narkomanii na terenie uczelni polegającej na:

- podnoszeniu poziomu wiedzy studentów, kadry akademickiej i pracowników uczelni na temat środków odurzających, substancji psychotropowych i prekursorów ,
- zwalczaniu niedozwolonego obrotu, wytwarzania i posiadania narkotyków,
- informowaniu o odpowiedzialności karnej za przestępstwa określone w ustawie o przeciwdziałaniu narkomanii.

c) Na terenie działania KPP nie ujawniono przypadków prostytuowania się nieletnich. Do działań podejmowanych przez jednostkę w tym zakresie zaliczyć należy zadaniowanie funkcjonariuszy / w szczególności WRD i OPI / pod kątem

ujawniania takich przypadków podczas patrolowania dróg, kontrole miejsc gromadzenia się nieletnich, przekazywano zadania służbom kryminalnym pod kątem rozpoznania środowisk zagrożonych prostytutką, a także dzielnicowym realizującym obowiązki służbowe w ramach procedury Niebieskiej Karty.

5. Bezpieczeństwo osób starszych (oszustwa, przemoc)

Mając na celu zmniejszenie liczby przestępstw popełnianych na osobach starszych, oraz promowanie zdrowego i bezpiecznego stylu życia wśród seniorów w ramach inicjatyw profilaktycznych były przeprowadzone spotkania z osobami starszymi o tematyce: jak uniknąć zagrożeń i jak radzić sobie w trudnych sytuacjach, w czasie których rozdawane były ulotki zawierające podstawowe informacje dotyczące bezpieczeństwa.

- **21.01.2020 r. - przedszkole „Szóstka”** udział w uroczystościach z okazji Dnia Babci i Dziadka. Omówiono metody oszustw popełnianych na osobach starszych oraz inne zagrożenia na jakie mogą być narażeni seniorzy oraz przestrzeganiu przepisów w ruchu drogowym. Seniorom przekazano ulotki edukacyjno-informacyjne.

- **07.02.2020 r. - przedszkole „Planeta Przedszkolaka”** udział w uroczystościach z okazji Dnia Babci i Dziadka. Omówiono metody oszustw popełnianych na osobach starszych oraz inne zagrożenia na jakie mogą być narażeni seniorzy oraz przestrzeganiu przepisów w ruchu drogowym. Seniorom przekazano ulotki edukacyjno-informacyjne.

- **27.02.2020 r.** podczas odbywających się w hali sportowej **MCSiR** w Płońsku targów pracy KPP w Płońsku wystawiło swoje stoisko. W trakcie trwania targów przekazywano seniorom ulotki o treściach profilaktycznych.

- **11.08.2020 r.** udział w spotkaniu z seniorami w klubie seniora w Płońsku podczas którego omówiono metody oszustw popełnianych na osobach starszych oraz inne zagrożenia na jakie mogą być narażeni seniorzy oraz przestrzeganiu przepisów w ruchu drogowym. Seniorom przekazano ulotki edukacyjno-informacyjne.

6. Cyberprzestępczość (cyberprzemoc, kradzież danych, oszustwa)

W 2020 r. organizowano spotkania z dziećmi i młodzieżą podczas których każdorazowo omawiano zjawisko cyberprzemocy (kierowanie gróźb za pomocą smsów, komunikatorów, zamieszczanie obraźliwych tekstów i komentarzy), kradzieży danych (kradzieży kont na portalach społecznościowych, haseł dostępowych do kont) oraz konsekwencje wynikające z takich zachowań. Na bieżąco nawiązywany

był kontakt z dyrektorami placówek oświatowych oraz pedagogami celem wymiany informacji o negatywnych zachowaniach uczniów.

-25.11.2020 r. warsztaty on-line z uczniami SP nr 2 w Płońsku w ramach projektu pn. „Policyjna Akademia Bezpiecznego Konsumenta”.

-27.11.2020 r. warsztaty on-line z uczniami SP nr 1 w Płońsku w ramach projektu pn. „Policyjna Akademia Bezpiecznego Konsumenta”.

-07.12.2020 r. w ramach „Mikołajek” przeprowadzono akcję profilaktyczną polegającą na spotkaniu z wychowankami Placówki Opiekuńczo - Wychowawczej w Płońsku podczas której przekazali dzieciom i młodzieży maskotki z nadrukiem numeru telefonu zaufania dla dzieci i młodzieży. Dodatkowo maskotki zostały przekazane do PCPR celem przekazania ich podopiecznym w świątecznych darach.

7. Handel ludźmi

Funkcjonariusze w codziennej służbie a w szczególności WRD i OPI zadaniowani są pod kątem ujawnienia przypadków handlu ludźmi podczas patrolowania dróg, ulic i podejmowania interwencji z udziałem obcokrajowców. W minionym okresie na terenie podległym KPP w Płońsku nie odnotowano żadnego z w/w przypadków. W **2020 r.** przeprowadzono (on-line) **27** spotkań z młodzieżą (**około 500 osób**) podczas których każdorazowo omawiano zjawisko handlu ludźmi.

8. Bezdomność i żebractwo

W zakresie realizacji zadań określonych w „**Procedurach postępowania Policji wobec bezdomnych i żebrzących**” nawiązano kontakt z samorządami miejskimi i gminnymi w powiecie, inspirując do stosownych działań. Każda gmina i miasto z ramienia ośrodków pomocy społecznej wyznaczyły osobę całodobowo odpowiedzialną za kontakty w tej dziedzinie z KPP w Płońsku. Wykaz instytucji pomocowych wraz z osobą odpowiedzialną za kontakt i przekazano Zespołowi Dyżurnych w Płońsku.

Na koordynatora procedury został wyznaczony asp. szt. Jarosław Trębski.

Służbie dyżurnej KPP w Płońsku i podległym służbom przekazano informację, gdzie można uzyskać pomoc dla bezdomnych (wykazy schronisk, noclegowni i punktów pomocy doraźnej).

9. Bezpieczeństwo w przestrzeni publicznej, w tym bezpieczeństwo w środkach komunikacji publicznej, graffiti :

Na terenie działania KPP funkcjonuje jedna linia kolejowa po której porusza się tzw. szynobus oraz komunikacja autobusowa . Funkcjonariusze KPP w Płońsku w ramach codziennej służby dokonują kontroli ładunku i porządku publicznego w rejonie przystanków PKP i dworca autobusowego PKS.

10. Bezpieczeństwo imprez masowych

W roku **2020** na terenie działania KPP Płońsk nie odbywały się imprezy masowe.

11. Bezpieczny Wypoczynek

W **2020** r. przeprowadzono działania „**Bezpieczne Ferie 2020**”, „**Bezpieczne Wakacje 2020**”.

12. Przemoc Domowa

W 2020 roku na terenie miasta Płońsk odnotowano **77** interwencji dot. przemocy w rodzinie. Ogólna liczba ofiar przemocy wynosiła **82** osoby , z czego **77** osób to kobiety, **2** osoby to mężczyźni, **3** nieletnich (dziewcząt i chłopców). Ogólna liczba sprawców przemocy domowej to: **77** osób- **75** mężczyzn i **2** kobiety. Pod wpływem alkoholu było w chwili interwencji **21** osób. Do wytrzeźwienia do Policyjnych pomieszczeń dla osób zatrzymanych przewieziono **21** osób / **20** osób to mężczyźni/.

W dniach **21-28.02.2020** r. Komenda Powiatowa Policji w Płońsku wraz z lokalnymi organizacjami pomocowymi włączyła się w kampanię społeczną pod nazwą „ **Tydzień Pomocy Osobom Pokrzywdzonym Przystępstwem**”. Informacje o działaniach umieszczono w obiektach użytkowanych zarówno przez komórki organizacyjne policji, jak też podmioty pozapolicyjne tj. Urzędy Miast, Urzędy Gmin, MOPS, GOPS, Prokuratura, Sąd. W trakcie kampanii dyżury pełnione były w budynku Prokuratury Rejonowej w Płońsku przy ul. Płockiej 39. Prokuratorzy udzielali informacji o uprawnieniach pokrzywdzonych.

W dniach **12-16.10.2020** r. Komenda Powiatowa Policji w Płońsku wzięła udział w tzw. **Tygodniu Mediacji**.