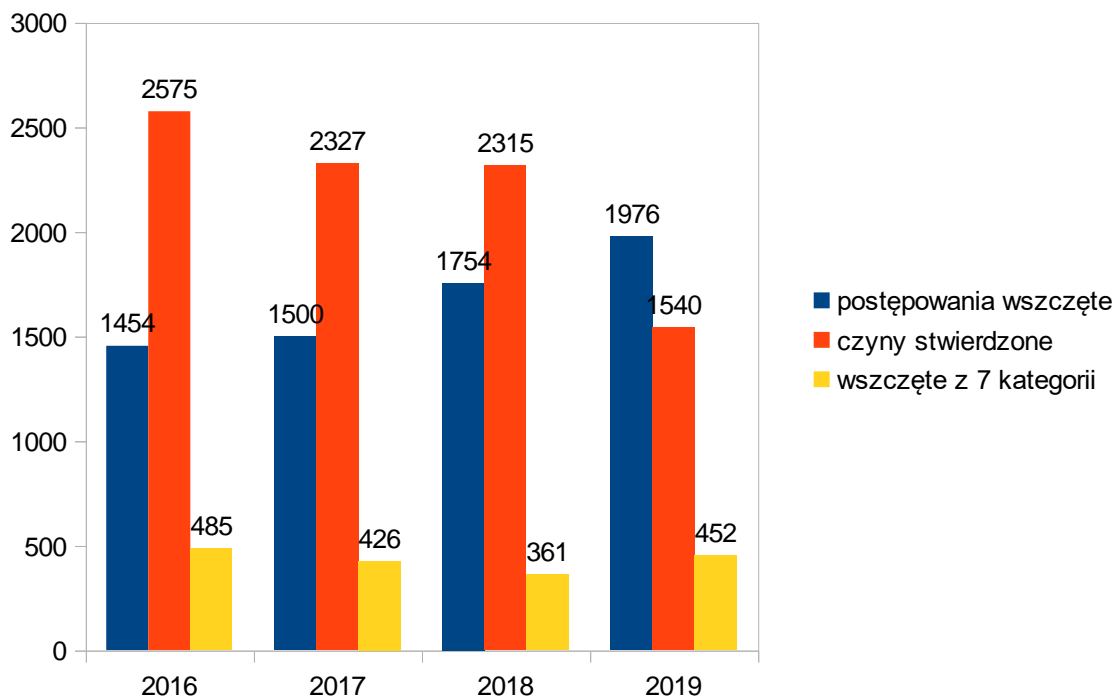


SPRAWOZDANIE
Z DZIAŁALNOŚCI KOMENDY POWIATOWEJ POLICJI W PŁOŃSKU WRAZ
Z INFORMACJĄ O STANIE BEZPIECZEŃSTWA I PORZĄDKU PUBLICZNEGO w 2019 ROKU

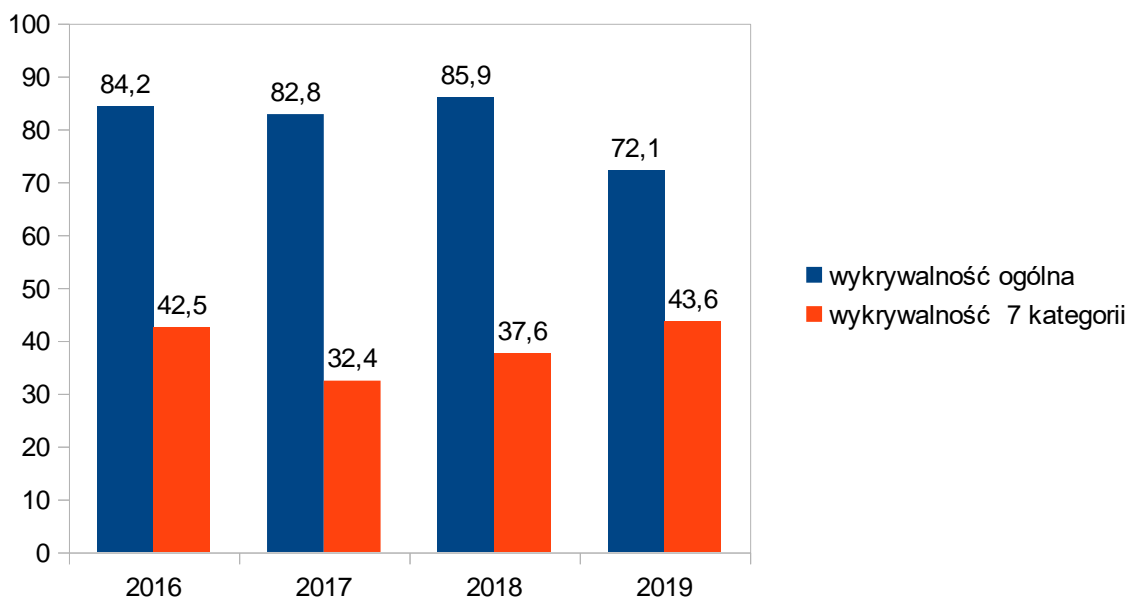
Komenda Powiatowa Policji w Płońsku działa na terenie powiatu płońskiego o powierzchni 1384 kilometrów kwadratowych, zamieszkałego przez ok. 88.000 mieszkańców. W 2019 roku tworzyły go dwa miasta: Płońsk i Raciąż oraz 10 gmin wiejskich: Baboszewo, Czerwińsk n/Wisłą, Dzierżążnia, Joniec, Naruszewo, Nowe Miasto, Płońsk, Raciąż, Sochocin i Załuski, od 1 stycznia 2020 roku Czerwińsk nad Wisłą otrzymał prawa miejskie.

I. ZAGADNIENIA Z ZAKRESU ZWALCZANIA PRZESTĘPCZOŚCI KRYMINALNEJ.

1. Ilość postępowań przygotowawczych.

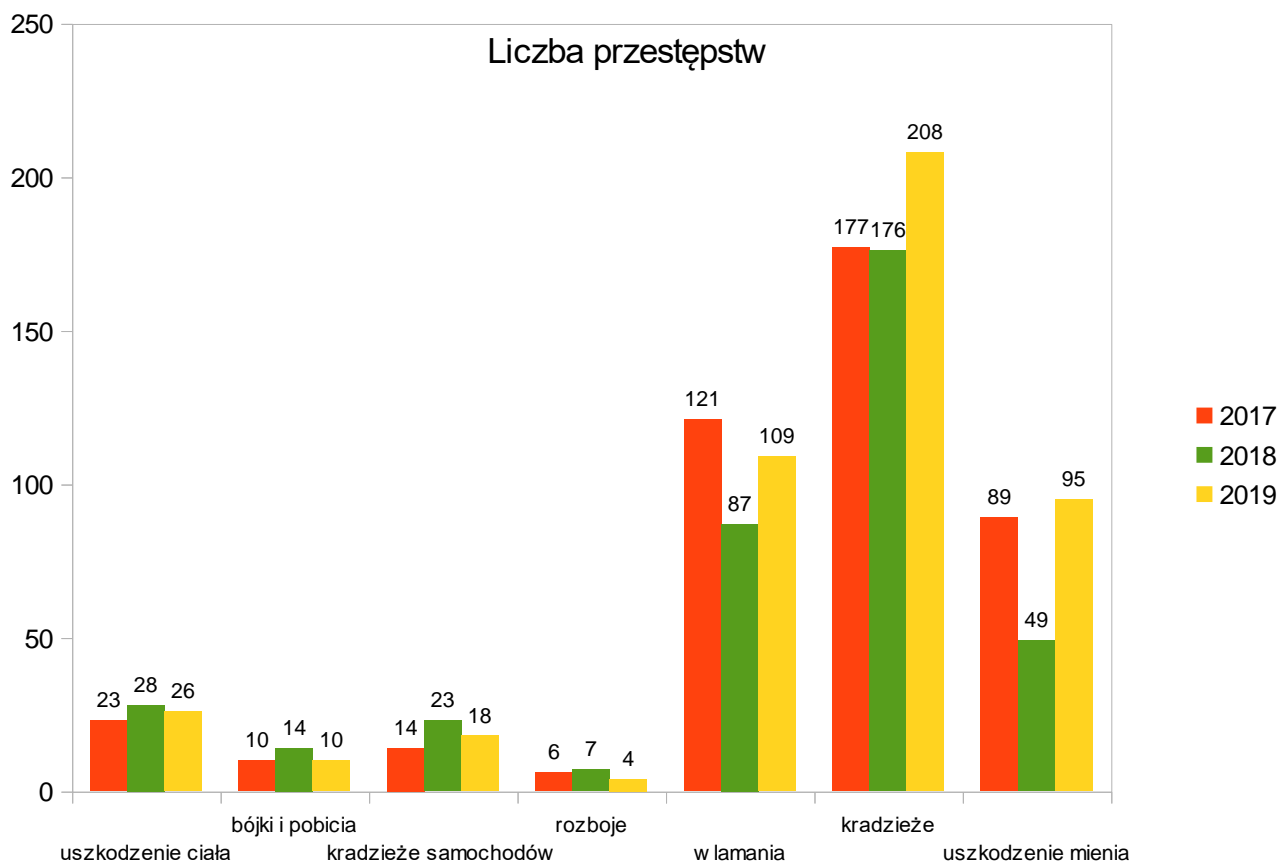


2. Wykrywalność przestępstw.

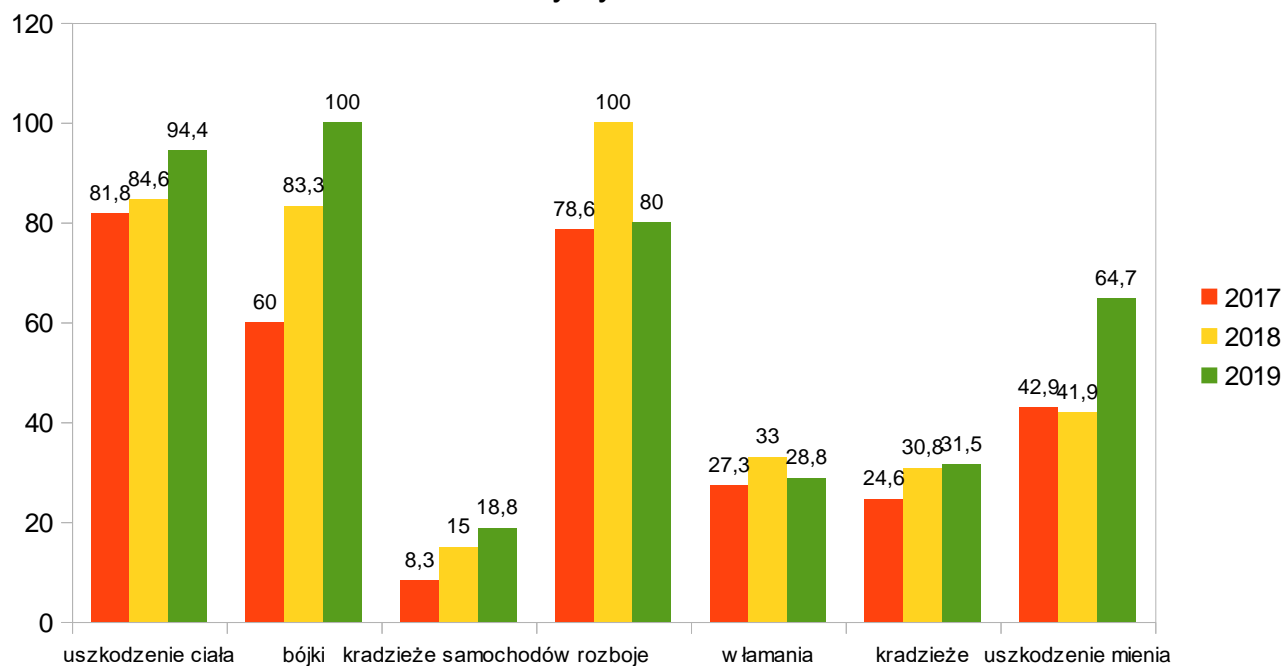


Wskaźnik wykrywalności ogólnej przestępstw Komendy Powiatowej Policji w Płońsku **za 2019 rok wyniósł 72,1%** /w 2018 – 85,9%, za 2017 rok wyniósł – 82,8 %, za 2016 rok wynosił – 84,2% /. Odnotowano spadek wykrywalności ogólnej liczby przestępstw w stosunku do roku ubiegłego o 13,9%..

Liczbę z 7 kategorii przestępstw oraz ich wykrywalność w stosunku do lat ubiegłych prezentują poniższe wykresy i tabela:

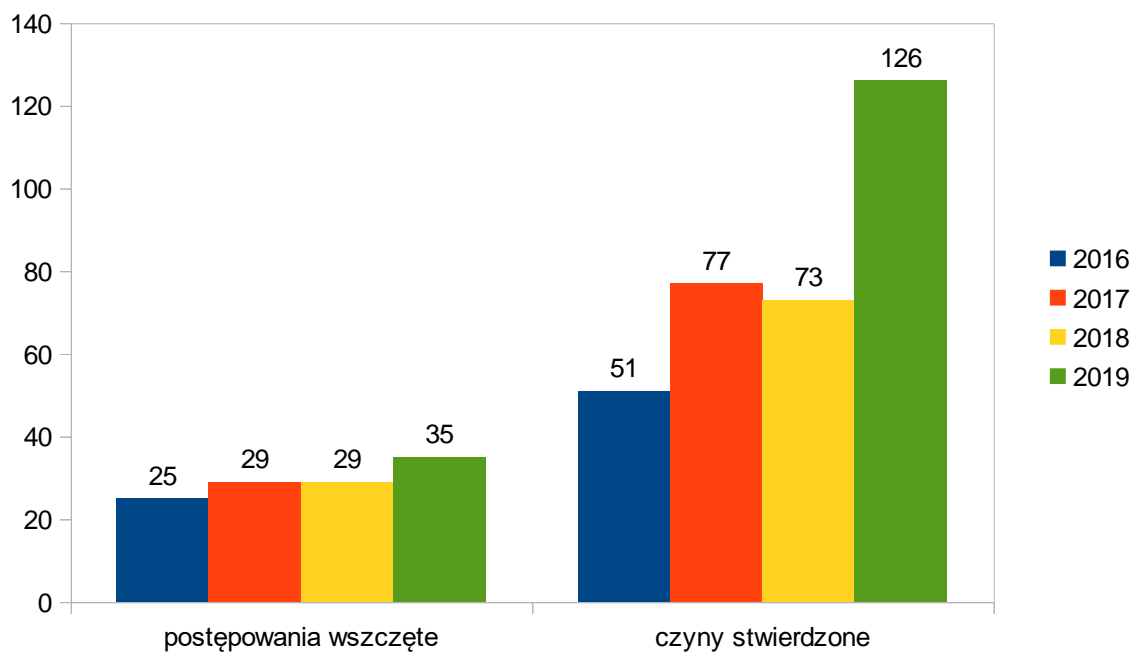


Wykrywalność

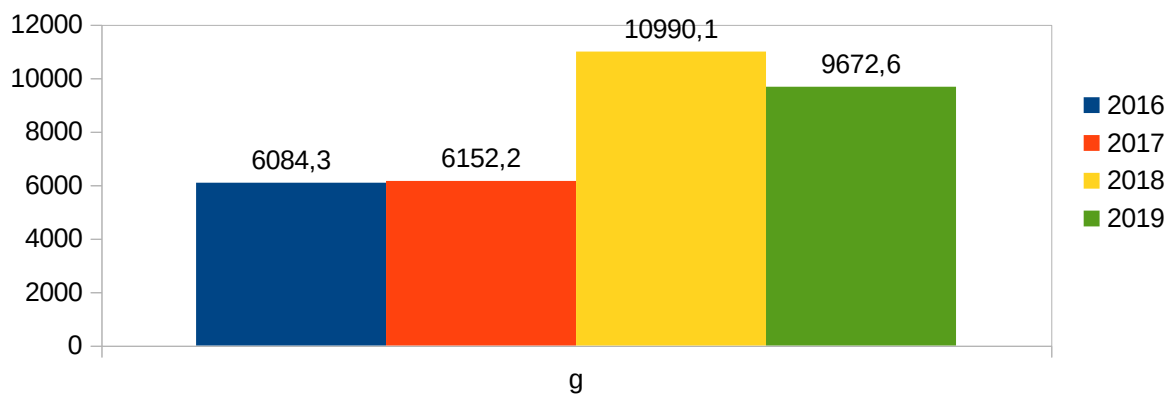


Ustalono 814 podejrzanych, w 2018 - 864 podejrzanych, w 2017 – 551, w 2016 – 700, z których 19 zostało tymczasowo aresztowanych (w 2018 – 12, w 2017 – 15, w 2016 – 7).

3. Przestępczość narkotykowa



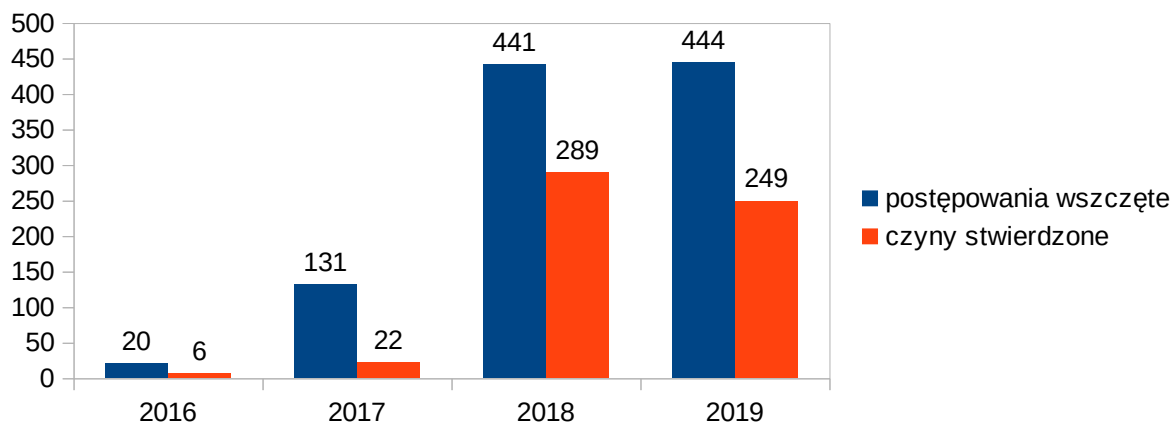
Ilość zabezpieczonych narkotyków



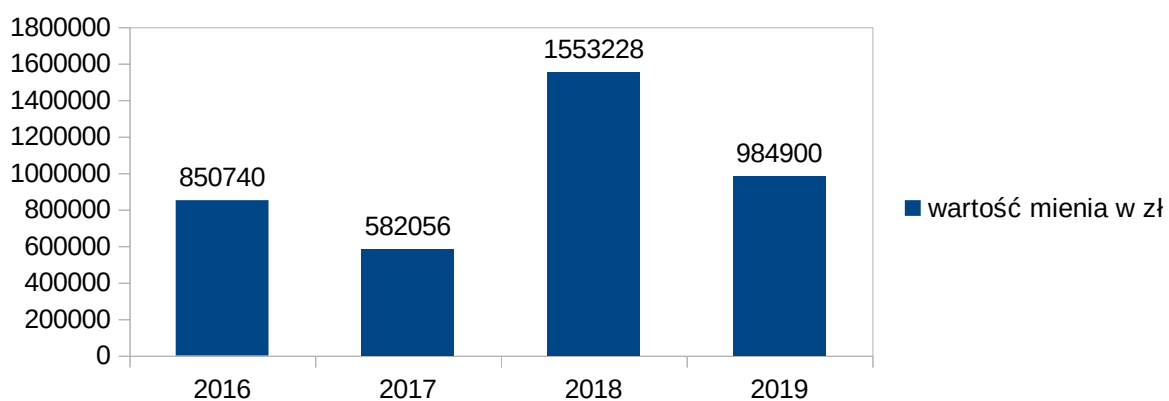
Rodzaj zabezpieczonych narkotyków:

- marihuana – 181,8g,
- nowe substancje psychoaktywne, prekursory – 88,4g,
- amfetamina - 49,7g,
- mefedron – 24,7g,
- 6 upraw konopii podczas których zabezpieczono 424 szt. krzewów konopii,

4. Niealimentacja



5. Mienie zabezpieczone od osób podejrzanych



II. Analiza stanu bezpieczeństwa na drogach powiatu płońskiego w 2019 roku.

Przez teren ten przebiega pięć dróg o znaczeniu krajowym:

- droga krajowa nr 7 Gdańsk –Warszawa
- droga krajowa nr 62 Płock – Warszawa
- droga krajowa nr 10 Bydgoszcz-Warszawa
- droga krajowa nr 60 Płock – Ciechanów
- droga krajowa nr 50 Ciechanów-Sochaczew

oraz pięć dróg wojewódzkich:

- droga wojewódzka nr W-565
- droga wojewódzka nr W-632
- droga wojewódzka nr W-570
- droga wojewódzka nr W-620
- droga wojewódzka nr W-571

Pozostałą część sieci dróg stanowią drogi powiatowe oraz drogi gminne. Łączna sieć wymienionych dróg wynosi 2180 km. Jest obsługiwana przez 24 policjantów Wydziału Ruchu Drogowego. Przez teren powiatu przebiega największa sieć dróg krajowych na terenie garnizonu mazowieckiego.

Natężenie ruchu na omawianych drogach przedstawia się następująco:

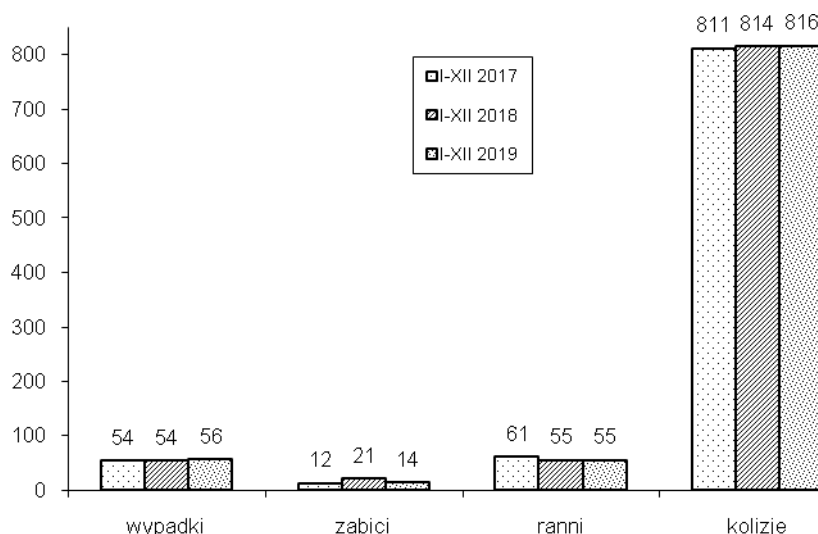
- K-7 Przyborowice - 26.124 pojazdów na dobę,
- K-10 Płońsk- Siedlin - 9502 pojazdy na dobę,
- K-62 Czerwińsk - 6399 pojazdy na dobę,
- K-50 Płońsk – Wróblewo - 4796 pojazdów na dobę,
- K-60 Raciąż - 4385 pojazdów na dobę.

Wypadkowość na terenie powiatu

W **2019** roku zaistniało **872 zdarzeń drogowych** w tym 56 wypadki drogowe, w których 14 osób poniosło śmierć i 55 zostało rannych, oraz do 816 kolizji.

W **2018** roku zaistniało **868 zdarzeń drogowych** w tym 54 wypadki drogowe, w których 21 osób poniosło śmierć i 55 zostało rannych, oraz do 814 kolizji.

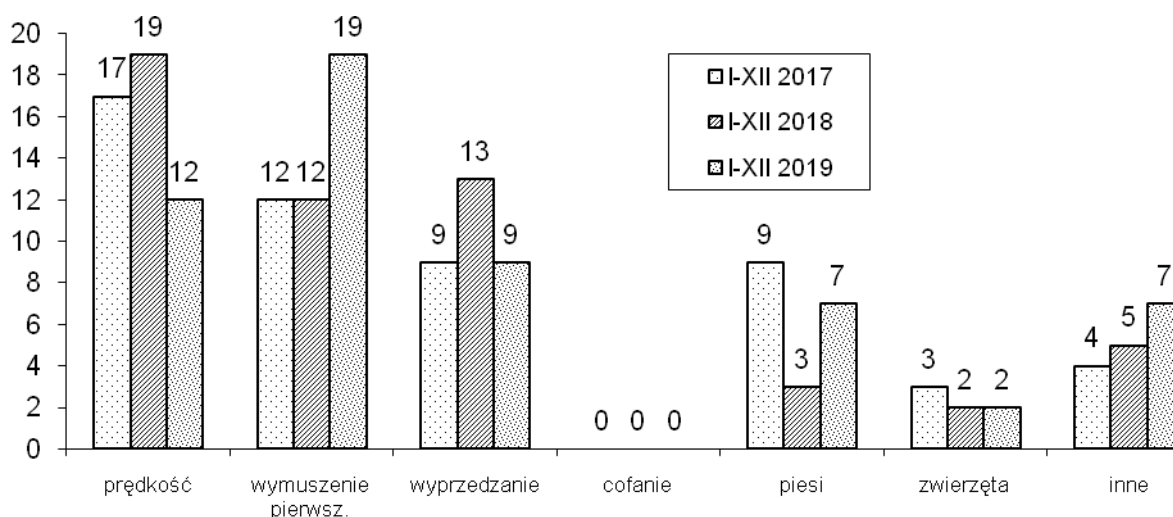
W okresie **01.01. do 31.12.2017** roku zaistniało **865 zdarzeń drogowych** w tym 54 wypadki drogowe, w których 12 osób poniosło śmierć i 60 zostało rannych, oraz do 811 kolizji.



	2017				2018				2019			
	wypadki	zabici	ranni	kolizje	wypadki	zabici	ranni	kolizje	wypadki	zabici	ranni	kolizje
I kwartał	8	1	8	161	8	3	8	168	6	1	6	161
II kwartał	9	0	17	203	14	5	16	234	10	3	12	244
III kwartał	13	3	12	226	18	4	21	218	23	6	21	181
IV kwartał	24	8	23	221	14	9	10	194	17	4	16	229
RAZEM	54	12	61	811	54	21	55	814	56	14	55	816

Analizując powyższą tabelę należy zauważyć niemal identyczną ilość zdarzeń drogowych na terenie powiatu płońskiego. Liczba wypadków drogowych wzrosła o 2 wypadki, ale zmniejszyła się liczba osób zabitych o 7, a liczba osób rannych była identyczna (55 osoby). Zwiększyła się liczba kolizji drogowych o 2. Najtragicznym kwartałem w 2019 roku był III kwartał, odnotowano w nim 23 wypadki, w których zginęło 6 osób, a 21 zostało rannych oraz 181 kolizji. Najbezpiecznym kwartałem 2019 roku był I kwartał, w którym odnotowano 6 wypadków (1 zabity i 6 rannych) oraz 161 kolizji.

Przyczyny zaistniałych wypadków



Przyczyny	2017		2018		2019		Różnica %
	Wypadki	%	Wypadki	%	Wypadki	%	
nadmierna prędkość	17	31,5	19	35,2	12	21,4	-13,8
wymuszenie pierwsz.	12	22,2	12	22,2	19	33,9	11,7
wyprzedzanie, wymij.	9	16,7	13	24,1	9	16,1	-8,0
cofanie	0	0,0	0	0,0	0	0,0	0,0
piesi	9	16,7	3	5,6	7	12,5	6,9
zwierzęta	3	5,6	2	3,7	2	3,6	-0,1
inne	4	7,4	5	9,3	7	12,5	3,2
Razem	54	100	54	100	56	100	

* Różnica dotyczy lat 2019 do 2018

Najczęstszymi przyczynami wypadków drogowych były: **prędkość** 21,4 % w 2019, 35,2 % w 2018 (spadek o 13,8 %), **wymuszenie pierwszeństwa** 33,9 % w 2019, 22,2 % w 2018 (wzrost o 11,7 %), **manewry wyprzedzania, wymijania** 16,1 % w 2019, 24,1 % w 2018 (spadek o 8,0 %) oraz **piesi** 12,5 % w 2019, 5,6 % w 2018 (wzrost o 6,9 %).

Sprawcy wypadków drogowych

Sprawcy	2017		2018		2019		Różnica %
	Wypadki	%	Wypadki	%	Wypadki	%	
Kierujący sam. osobowymi	34	63,0	35	64,8	34	60,7	-4,1
Kierujący sam. ciężarowymi	3	5,6	4	7,4	3	5,4	-2,0
Kierujący autobusami	0	0,0	0	0,0	0	0,0	0,0
kierujący motocyklami	2	3,7	1	1,9	4	7,1	5,2
Kierujący ciągnikami rolniczymi	2	3,7	2	3,7	0	0,0	-3,7
Rowerzyści i motorowerzyści	0	0,0	7	13,0	4	7,1	-5,9
piesi	9	16,7	3	5,6	7	12,5	6,9
zwierzęta	3	5,6	2	3,7	2	3,6	-0,1
Inni sprawcy	1	1,9	0	0,0	2	3,6	3,6
Razem	54	100	54	100	56	100	

* Różnica dotyczy lat 2019 do 2018

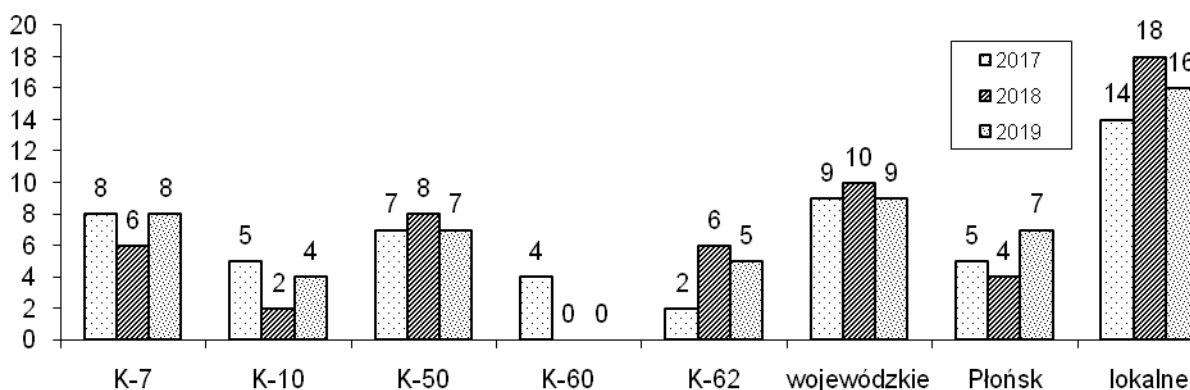
Porównując dane należy zauważyć wzrost zagrożenia ze strony kierujących motocyklami o 5,2 %, pieszych o 6,9 %. Spadki odnotowano w kategorii kierujących samochodami osobowymi o 4,1 %, pojazdami ciężarowymi o 2,0 %, ciągnikami o 3,7 %, rowerzystami i motorowerzystami o 5,9 %, zwierząt o 0,1 %.

Nietrzeźwi sprawcy wypadków drogowych

2017			2018			2019		
kierujących	pieszych	RAZEM	kierujących	pieszych	RAZEM	kierujących	pieszych	RAZEM
3	4	7	7	3	10	8	3	11

Analizując powyższe dane należy zauważyć, że nastąpił wzrost zagrożenia ze strony nietrzeźwych użytkowników dróg z 10 sprawców wypadków w 2018 roku (7 kierujących, 3 pieszych) było pod wpływem alkoholu, a w roku 2019 – 11 (8 kierujących, 3 pieszych).

Miejsca zaistnienia wypadków drogowych

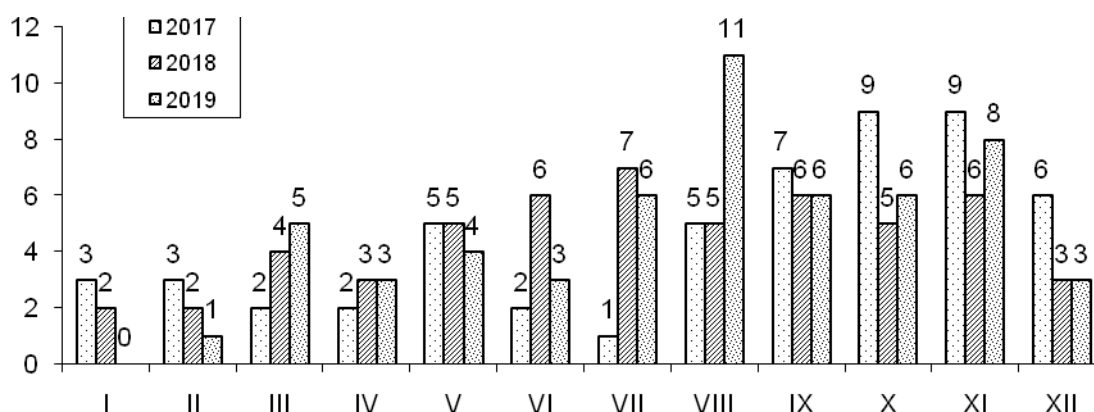


Droga	2017		2018		2019	
	wypadki	zabici	wypadki	zabici	wypadki	zabici
K-7	8	1	6	2	8	2
K-10	5	0	2	1	4	0
K-50	7	0	8	0	7	4

K-60	4	1	0	0	0	0
K-62	2	1	6	4	5	0
województki e	9	3	10	3	9	1
Płońsk	5	1	4	0	7	0
lokalne	14	4	18	11	16	7
Razem	54	11	54	21	56	14

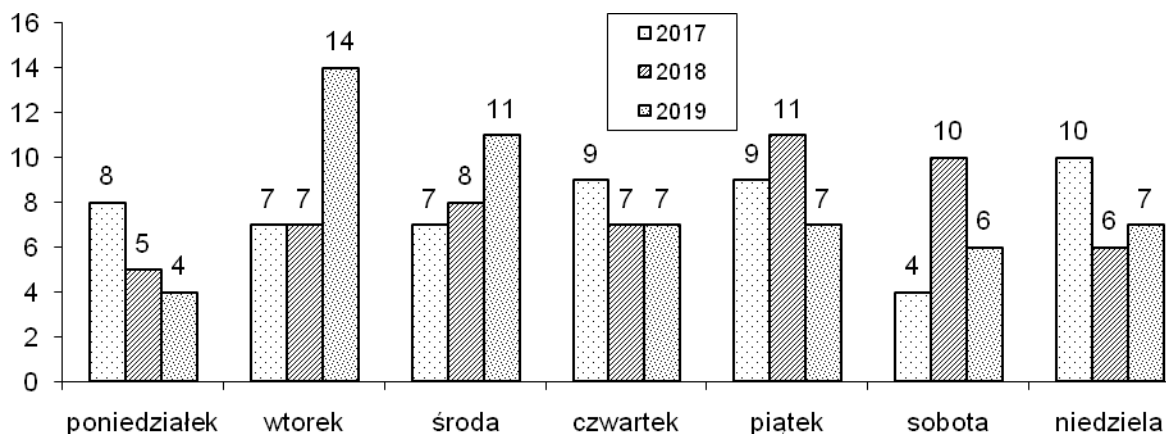
Odnotowano wzrost wypadków drogowych na drogach krajowych: K-7, K-10, m. Płońsk. Spadek wypadków odnotowano na drogach krajowych: K-50, K-62, drogach wojewódzkich, oraz na drogach lokalnych. Największy wypadków ze skutkiem śmiertelnym odnotowano na drodze krajowej K-50 oraz drogach lokalnych.

Wypadkowość w poszczególnych miesiącach



	2017			2018			2019		
	wypadki	zabici	ranni	wypadki	zabici	ranni	wypadki	zabici	ranni
Styczeń	3	0	3	2	1	1	0	0	0
Luty	3	1	3	2	1	1	1	0	1
Marzec	2	0	2	4	1	5	5	1	5
Kwiecień	2	0	2	3	2	1	3	1	3
Maj	5	0	10	5	1	4	4	1	3
Czerwiec	2	0	5	6	2	11	3	1	6
Lipiec	1	0	1	7	2	9	6	1	5
Sierpień	5	2	4	5	1	4	11	2	12
Wrzesień	7	1	7	6	1	8	6	3	4
Październik	9	3	7	5	4	4	6	1	6
Listopad	9	2	11	6	4	3	8	3	6
Grudzień	6	2	6	3	1	3	3	0	4
RAZEM	54	11	61	54	21	55	56	14	55

Wypadkowość pod względem dni tygodnia



dzień tyg.	2017	2018	2019
poniedziałek	8	5	4
wtorek	7	7	14
środa	7	8	11
czwartek	9	7	7
piątek	9	11	7
sobota	4	10	6
niedziela	10	6	7
Razem	54	54	56

Wypadkowość w poszczególnych zmianach służby

Zmiany	2017		2018		2019		Różnica %
	Wyp	%	Wyp	%	Wyp	%	
I (6-14)	18	33,3	18	33,3	22	39,3	6,0
II (14-22)	29	53,7	27	50,0	30	53,6	3,6
III (22-6)	7	13,0	9	16,7	4	7,1	-9,6
Razem	54	100	54	100	56	100	

* Różnica dotyczy lat 2019 do 2018

Nastąpił wzrost liczby wypadków w I o 6,0 % i II zmianie o 3,6 % w porównaniu do roku 2018. Odnotowano spadek liczby wypadków w III zmianie porównując rok 2019 do 2018 roku o 9,6 %.

Wypadki śmiertelne w 2019

Lp	Data	Godz	Dzień	Miejscowość	Droga	Poszkodowani / stan trzeźwości	przyczyna
1	01.03.2019	18:07	Piątek	Koziebrody (Raciąż)	P2994W	1 osoba zabita (pieszy nietrzeźwy).	Kierująca pojazdem OPEL najechała na stojącego na jezdni pieszego, który nie posiadający żadnych elementów odbłaskowych.
2	09.04.2019	21:56	Wtorek	Goszczyce Średnie	P3033W	1 osoba zabita kierujący	Kierujący pojazdem nie dostosował

Lp	Data	Godz	Dzień	Miejscowość	Droga	Poszkodowani / stan trzeźwości	przyczyna
				(Baboszewo)		pojazdem VW (trzeźwy), 1 osoba ranna pasażer VW.	prędkości i uderzył w drzewo.
3	26.05.2019	17:02	Niedziela	Raciąż ul. Zawoda (Raciąż)	Gminna	1 osoba zabita (kierujący motocyklem KAWASAKI - trzeźwy).	Nieudzielenie pierwszeństwa przejazdu przez kierującego poj. cięż. DAF motocykliście.
4	12.06.2019	13:07	Środa	Kozarzewo (Naruszewo)	K-50	1 osoba zabita (kierujący pojazdem VW nietrzeźwy). 3 osoby ranne (3 pasażerów VW).	Kierujący pojazdem VW wymusił pierwszeństwo kierującemu poj. cięż. SCANIA.
5	20.07.2019	21:47	Sobota	Wycinki (Sochocin)	K-50	1 osoba zabita – nietrzeźwy rowerzysta .	n/n kierujący potrącił rowerzystę i zbiegł z miejsca zdarzenia.
6	06.08.2019	18:13	Wtorek	Pawłowo (Baboszewo)	K-7	1 osoba zabita (kierujący pojazdem AUDI nietrzeźwy). 1 osoba ranna kierujący pojazdem MITSUBISHI.	Kierujący pojazdem AUDI zjechał na przeciwległy pas ruchu i zderzył się czołowo z pojazdem Mitsubishi.
7	25.08.2019	11:37	Niedziela	Miszewo Wielkie (N. Miasto)	P3047W	1 osoba zabita (pasażer pojazdu VW).	Najechanie na łośia.
8	24.09.2019	17:03	Wtorek	Unieck (Raciąż)	P3015W	1 osoba zabita nietrzeźwy kierujący motocyklem SUZUKI.	Kierujący motocyklem nie dostosował prędkości i uderzył w drzewo.
9	29.09.2019	10:14	Niedziela	Koziminy-Stachowo (Płońsk)	K50/P3040	2 osoby zabite (2 pasażerów pojazdu SKODA).	Kierujący pojazdem SKODA nie ustąpił pierwszeństwa na skrzyżowaniu kierującemu pojazdem Mitsubishi.
10	23.10.2019	15:56	Środa	Płońsk Wyszogrodzka / Woj. Pol. (Płońsk)	W632/300870	1 osoba zabita (kierujący skuterem – trzeźwy).	Kierujący pojazdem OPEL nie udzielił pierwszeństwa przejazdu kierującemu skuterem ZIPP.
11	07.11.2019	17:06	17:06	Załuski (Załuski)	K-7	1 osoba zabita (pieszy – brak wyników krwi).	Pieszy przekraczał jezdnię w miejscu niedozwolonym.
12	13.11.2019	16:42	Środa	Gutarzewo (Sochocin)	P3036	1 osoba zabita (pieszy – trzeźwy).	Nieoświetlony pieszy szedł nieprawidłową stroną jezdni.
13	30.11.2019	21:55	Sobota	Koliszewo (Sochocin)	P3034	1 osoba zabita (pasażerka)	Kierujący pojazdem AUDI nie dostosował

Lp	Data	Godz	Dzień	Miejscowość	Droga	Poszkodowani / stan trzeźwości	przyczyna
						pojazdu AUDI), 1 osoba ranna. Kierujący pojazdem AUDI nietrzeźwy.	prędkości do warunków ruchu i doszło do dachowania pojazdu.

Miejsca szczególnie niebezpieczne w 2019:

miejscowość	Trasa	wypadki	zabici	ranni	kolizje
Cieciórki	K-7	1	-	1	6
Kroczewo	K-7	1	-	1	10
Przyborowice	K-7	-	-	-	14
Załużki	K-7	1	1	-	10
Pawłowo	K-7	1	1	-	3
Dzierżążnia	K-10	2	-	2	4
Ilinko	K-10	1	-	2	6
Wycinki	K-50	2	1	1	5
Kozarzewo	K-50	1	1	3	1
Koziminy-Stachowo	K-50	1	2	-	5
Radzyminek	K-50	1	-	1	4
Chociszewo	K-62	4	-	5	9
Skwary	W-570	1	-	1	4
Słotwin	W-571	1	-	1	3
Strachowo	W-632	1	-	1	9
Płońsk Pułtуска	W-632	3	-	4	12
Płońsk Wyszogrodzka	W-632	1	-	1	8
Dalanówek	P-3040W	1	-	1	4
Raciąż ul. Zawoda	Gminna	2	1	1	3
Płońsk Warszawska	P-3079W	-	-	-	25
Płońsk Młodzieżowa	P-3021W	-	-	-	17
Płońsk Płocka	P-3076W	-	-	-	21
Płońsk Grunwaldzka	P-3074W	2	-	2	13
Płońsk Grunwaldzka	G300837W	1	-	1	16
Płońsk Żołnierzy Wyklętych	G301465W	2	-	2	6

Przyczyny zaistniałych kolizji drogowych

Przyczyny	2017		2018		2019		Różnica %
	kolizje	%	kolizje	%	kolizje	%	
nadmierna prędkość	212	26,1	189	23,2	151	18,5	-4,7
wymuszenie pierwsz.	154	19,0	169	20,8	152	18,6	-2,2
wyprzedzanie, wymij.	207	25,5	194	23,8	210	25,7	1,9
cofanie	49	6,0	57	7,0	64	7,8	0,8
piesi	8	1,0	8	1,0	8	1,0	0,0
zwierzęta	101	12,5	101	12,4	126	15,4	3,0
inne	80	9,9	96	11,8	105	12,9	1,1
Razem	811	100	814	100	816	100	

Analizując powyższe dane należy zauważyć, że najczęstszą przyczyną kolizji jest nadmierna prędkość oraz manewry wyprzedzania, wymijania oraz manewr wymuszania pierwszeństwa. W 2019 zmniejszyło się zagrożenie w przypadku nadmiernej prędkości o 4,7 %, ze strony wymuszania pierwszeństwa o 2,2 %.

Sprawcy kolizji drogowych

Sprawcy	2017		2018		2019		Różnica %
	kolizje	%	kolizje	%	kolizje	%	
Kierujący sam. osobowymi	566	69,8	559	68,7	548	67,2	-1,5
Kierujący sam. ciężarowymi	83	10,2	83	10,2	84	10,3	0,1
Kierujący autobusami	1	0,1	3	0,4	2	0,2	-0,2
kierujący motocyklami	2	0,2	7	0,9	2	0,2	-0,7
Kierujący ciągnikami rolniczymi	5	0,6	7	0,9	12	1,5	0,6
Rowerzyści i motorowerzyści	15	1,8	24	2,9	9	1,1	-1,8
piesi	8	1,0	8	1,0	8	1,0	0,0
zwierzęta	101	12,5	101	12,4	126	15,4	3,0
Inni sprawcy	30	3,7	22	2,7	25	3,1	0,4
Razem	811	100	814	100	816	100	

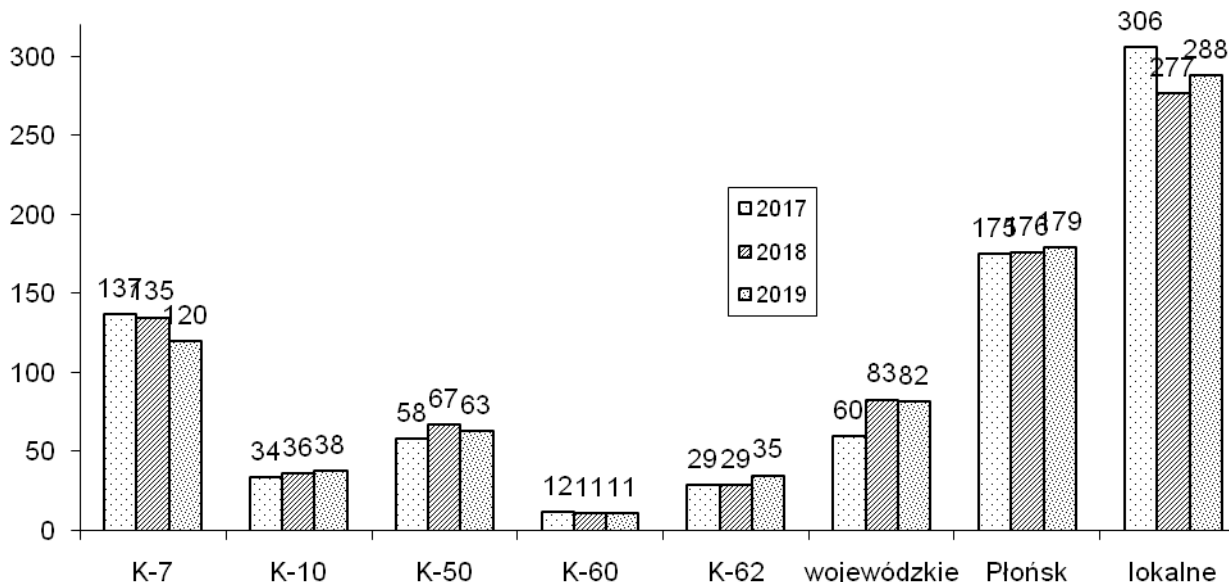
Porównując dane należy zauważyć wzrost zagrożenia ze strony kierujących sam. ciężarowymi o 0,1 %, ciągnikami o 0,6 %, zwierząt o 3,0 %. Spadki odnotowano: kierujących pojazdami osobowymi o 1,5 %, autobusami o 0,2 %, motocyklami o 0,7 %, rowerzystów i motorowerzystów o 1,8 %.

Nietrzeźwi sprawcy kolizji drogowych

2017			2018			2019		
kierujących	pieszych	RAZEM	kierujących	pieszych	RAZEM	kierujących	pieszych	RAZEM
51	0	51	35	1	36	32	1	33

Analizując powyższe dane należy zauważyć, spadek liczby nietrzeźwych kierowców jako sprawców kolizji.

Miejsca zaistnienia kolizji drogowych



Droga	2017	2018	2019
K-7	137	135	120
K-10	34	36	38
K-50	58	67	63
K-60	12	11	11
K-62	29	29	35
wojewódzkie	60	83	82
Płońsk	175	176	179
lokalne	306	277	288
Razem	811	814	816

Analizując powyższe dane należy zauważyć wzrost ilości kolizji na drodze K-10, K-62, m. Płońsk oraz na drogach powiatowych i lokalnych. Spadki odnotowano na trasie K-7, K-50, na drogach wojewódzkich.

Kolizyjność pod względem dni tygodnia

dzień tyg.	2017	2018	2019
poniedziałek	106	124	132
wtorek	143	93	127
środa	102	135	98
czwartek	114	109	113
piątek	145	141	130
sobota	113	118	110
niedziela	88	94	106
Razem	811	814	816

Odnotowano wzrost liczby kolizji w poniedziałek, wtorek, czwartek, niedzielę w pozostałych dniach odnotowano spadki.

Kolizyjność w poszczególnych zmianach służby

Zmiany	2017		2018		2019		Różnica %
	kolizje	%	kolizje	%	kolizje	%	
I (6-14)	324	40,0	317	38,9	338	41,4	2,5
II (14-22)	390	48,1	413	50,7	390	47,8	-2,9
III (22-6)	97	12,0	84	10,3	88	10,8	0,5
Razem	811	100	814	100	816	100	

Nastąpił wzrost liczby kolizji w I zmianie o 2,5 % i III zmianie o 0,5 % porównując rok 2018 do 2019. Spadek odnotowano w II zmianie o 2,9 %.

Efekty działalności policjantów WRD za lata 2018-2019

Ujawniono	2018	2019	Różnica
legitymowanych osób	14137	14830	693
legitymowanych kierujących	12572	13180	608
legitymowanych pieszych	485	353	-132
ogółem wykroczeń	9784	10987	1203
MKK ogółem	6828	8827	1999
MKK kierujący	6656	8729	2073
MKK piesi	145	82	-63
pouczenia ogółem	2644	1698	-946
pouczeń kierujący	2410	1549	-861
pouczeń piesi	231	141	-90
zatrzymanych dowodów rejestracyjnych	457	862	405
zatrzymanych praw jazdy	206	276	70
ujawniono kierujących z art. 135 (50+, liczba osób)	146	217	71
zatrzymano praw jazdy z art. 135 (50+, liczba osób)	141	208	67
ujawnionych przestępstw z art. 178a§1 KK	109	130	21
ujawnionych wykroczeń z art. 87§1 i 1a KW	26	30	4
przebadano na trzeźwość	45264	45988	724

W ramach działalności prewencyjno porządkowych przeprowadzone zostały działania:

- „Niechronieni Uczestnicy Ruchu Drogowego”
- „bezpieczny weekend”
- „TRACK & BUS”
- „Pasy”, „Mój rower – moje życie”, „GIMBUS”
- „Bezpieczne ferie”, „bezpieczne wakacje”
- „Alkohol + narkotyki”
- „Kaskadowy pomiar prędkości”, „prędkość”
- „Bezpieczni po zmroku”
- „Trzeźwość w przewozie osób”
- „Bezpieczne przejście”
- „widoczny na drodze – bezpieczny po zmroku”

III. SPRAWOZDANIE Z DZIAŁANOŚCI PREWENCYJNEJ.

1. ZAGADNIENIA Z ZAKRESU ZWALCZANIA WYKROCZEŃ.

a) Ogólna liczba zaistniałych wykroczeń w 2019 roku na terenie powiatu płońskiego prezentuje poniższa tabela:

Ogólna liczba wykroczeń	Sposób zakończenia			Sposób zakończenia %		
	Wniosek o ukaranie	Mandat Karny	Pouczenie	Wniosek o ukaranie	Mandat karny	Pouczenie
6015	522	3117	2376	8,7 %	51,8 %	39,5 %

w tym w rozbiciu na niektóre kategorie wykroczeń

	Liczba ujawnionych wykroczeń	Liczba czynów karalnych w sprawach skierowanych do sądów nieletnich	Liczba wykroczeń zakończonych skierowaniem wniosku o ukaranie do sądu	Liczba wykroczeń zakończonych nałożeniem mandatu karnego	Liczba wykroczeń zakończonych zastosowaniem środków oddziaływania pozakarnego
Porządkowi i spokojowi publicznemu	926	2	139	309	476
Bezpieczeństwu osób i mienia	146	3	21	77	45
Bezpieczeństwu i porządkowi w komunikacji	1718	7	312	680	719
Przeciwko osobie	6	0	6	0	0
Przeciwko mieniu	567	14	118	403	32
Obyczajności publicznej	344	0	33	159	152
Urządzeniom użytku publicznego	366	0	25	167	174
Przepisom ustawy o wychowywaniu w trzeźwości i przeciwdziałaniu alkoholizmowi	1706	0	63	1099	544
Innym przepisom	416	1	85	115	215

b) Ogólna liczba zaistniałych wykroczeń w niektórych kategoriach w 2019 roku na terenie miasta Płońsk prezentuje poniższa tabela:

	Liczba ujawnionych wykroczeń	Liczba czynów karalnych w sprawach skierowanych do sądów nieletnich	Liczba wykroczeń zakończonych skierowaniem wniosku o ukaranie do sądu	Liczba wykroczeń zakończonych nałożeniem mandatu karnego	Liczba wykroczeń zakończonych zastosowaniem środków oddziaływania pozakarnego
Porządkowi i spokojowi publicznemu	327	0	45	81	201

Bezpieczeństwu osób i mienia	25	1	5	7	12
Bezpieczeństwu i porządkowi w komunikacji	297	6	26	87	178
Przeciwko osobie	6	0	6	0	0
Przeciwko mieniu	210	12	26	161	11
Obyczajności publicznej	109	0	13	47	49
Urządzeniom użytku publicznego	111	0	9	38	64
Przepisom ustawy o wychowywaniu w trzeźwości i przeciwdziałaniu alkoholizmowi	498	0	22	205	271
Innym przepisom	153	0	4	33	116

Na terenie powiatu płońskiego w 2019 roku funkcjonariusze KPP w Płońsku w ramach zgłoszonych zdarzeń, przeprowadzili łącznie **10834 interwencje**. Natomiast na terenie miasta Płońska takich interwencji przeprowadzono **6875**.

2. ZAGADNIENIA Z ZAKRESU PROFILAKTYKI SPOŁECZNEJ

Wzorem lat ubiegłych, w 2019 roku podejmowano działania mające na celu dalszą poprawę stanu bezpieczeństwa, ładu i porządku publicznego, oraz zwiększenie poczucia bezpieczeństwa obywateli na terenie działania Komendy Powiatowej Policji w Płońsku – powiatu płońskiego.

Do głównych kierunków działań zaliczono:

2. wzrost poczucia bezpieczeństwa obywateli powiatu płońskiego poprzez zmniejszenie liczby przestępstw kryminalnych; w tym przede wszystkim:
 - uszkodzeń ciała;
 - bójek, pobić;
 - kradzieży pojazdu;
 - rozbojów, wymuszeń,
3. ograniczenie patologii sprzyjających rozwojowi przestępczości nieletnich;
4. przeciwdziałanie przestępczości związanej z przemocą w rodzinie;
5. rozwijanie działań prewencyjnych sprzyjających wzrostowi bezpieczeństwa w ruchu drogowym w obrębie miasta i na terenie gmin powiatu płońskiego.

Funkcjonariusze Wydziału Ruchu Drogowego KPP w Płońsku wspólnie funkcjonariuszami Wydziału Prewencji KPP w Płońsku prowadzili działalność profilaktyczną skierowaną do dzieci, młodzieży i osób starszych, polegającą na spotkaniach w szkołach, które mają na celu utrwalanie zasad bezpieczeństwa w ruchu drogowym już najmłodszym jego uczestnikom. W dniu **13.01.2019** roku braliśmy udział w **27** Finale Wielkiej Orkiestry Świątecznej Pomocy, spotkania z wolontariuszami, organizatorami oraz zapewnienie bezpieczeństwa i porządku publicznego w miejscach, gdzie odbywały się kwesty.

W dniach **28.01-03.02.2019 roku** prowadzono działania prewencyjno-profilaktyczne pn. „**Bezpieczne ferie 2019**” mające na celu zapewnienie bezpiecznego wypoczynku dzieci i młodzieży na terenie powiatu płońskiego oraz ograniczenie negatywnych zjawisk w zakresie przestępstw i wykroczeń na szkodę nieletnich podczas zimowego wypoczynku. W tym okresie prowadzono wzmożone działania prewencyjne pod kątem egzekwowania przepisów Ustawy o wychowaniu w trzeźwości i przeciwdziałaniu alkoholizmowi, ze szczególnym uwzględnieniem zakazu sprzedaży i podawania alkoholu osobom niepełnoletnim. Kontrolowano miejsca wypoczynku dzieci i młodzieży, prowadzono z ich uczestnikami spotkania profilaktyczne.

W dniu **7 maja 2019 roku** w Szkole Podstawowej w Raciążu odbyły się powiatowe eliminacje Ogólnopolskiego Turnieju Bezpieczeństwa w Ruchu Drogowym przy organizacji Urzędu Miejskiego w Raciążu, Starostwa Powiatowego w Płońsku, WORD-u z Ciechanowa . W działaniach wzięło udział 124 dzieci ze szkół podstawowych z gm. Raciąż oraz :

-14.10.2019 r. udział w spotkaniu w ramach działań „Jesteś widoczny , jesteś widoczny” SP w Królewie

-25.10.2019 r. udział w spotkaniu w ramach działań „Jesteś widoczny , jesteś widoczny” SP nr 1 w Płońsku

3. Bezpieczeństwo dzieci i młodzieży (przemoc rówieśnicza)

W **2019 r.** przeprowadzono **328** spotkań z dziećmi i młodzieżą podczas których każdorazowo omawiano pod kątem przemocy rówieśniczej nieprawidłowe zachowania oraz konsekwencje wynikające z takich zachowań. Na bieżąco nawiązywany był kontakt z dyrektorami placówek oświatowych oraz pedagogami celem wymiany informacji o negatywnych zachowaniach uczniów.

Od 2015 r. na terenie działania KPP w Płońsku działają 2 grupy Pat-PORT ,które rozpoczęły działania na rzecz młodzieży promujące modę na życie bez uzależnień a także bez przemocy i antyspołecznych zachowań i są kontynuowane do chwili obecnej.

Braliśmy ponadto udział w następujących przedsięwzięciach:

-13.01.2019 r. zabezpieczenie XXVII Finału Wielkiej Orkiestry Świątecznej Pomocy

-21.03.2019 r. udział w dniu Wagarowicza który odbywał się na terenie Płońskich szkół

-28.03.2019 r. udział w konferencji pn „Dostrzeż zagrożenia i reaguj”

-24.05.2019 r. udział w marszu kondycyjnym upamiętniającym 100 rocznicę powstania Policji Państwowej

-01.06.2019 r. udział w piknikach z okazji Dnia Dziecka organizowanych w Baboszewie i Płońsku

-05.06.2019 r. debata „Dwa światy Internetu-Szanse i zagrożenia” SP nr 3 w Płońsku

-09.06.2019 r. udział w corocznym festynie rodzinnym przy kościele Św. M. Kolbe w Płońsku

-15.07.2019 r. udział w spotkaniu z dziećmi i młodzieżą w Goszczycach w ramach „Bezpiecznych Wakacji”

- 23.08.2019** r. udział w spotkaniu z dziećmi i młodzieżą w Goszczycach w ramach „Bezpiecznych Wakacji”
- 02-06.09.2019** r. udział w działaniach „Bezpieczna Droga do Szkoły”
- 10.09.2019** r. udział w działaniach Kierowco! Nie Polujemy na Zebrach -uczniowie SP nr 3 w Płońsku
- 12.09.2019** r. udział w działaniach Niechronieni Uczestnicy Ruchu Drogowego-uczniowie ZS nr 2 w Płońsku
- 22.09.2019** r. udział w działaniach „ETZT” uczniowie szkół z terenu gminy Płońsk
- 23.09.2019** r. udział w pikniku „ Mrówki” dla uczniów SP w Naruszewie i SP nr 2 w Płońsku
- 26.09.2019** r. udział w działaniach „EDWARD”- młodzież SP nr 1 w Płońsku
- 14.10.2019** r. udział w ramach działań „Jesteś widoczny , jesteś widoczny” SP w Królewie
- 25.10.2019** r. udział w ramach działań „Jesteś widoczny , jesteś widoczny” SP nr 1 w Płońsku

4. Patologie społeczne (alkoholizm, narkomania, itp.)

- a)** Ilość izolowanych nietrzeźwych z miejsc publicznych (ogółem) –**248**,
- w tym doprowadzono do izb wytrzeźwień (ogółem): **0**, do Pomieszczeń Dla Osób Zatrzymanych w KPP Płońsk – **190**,
- w tym kobiet –**7**,
- w tym nieletnich (ogółem) –**0**,
- doprowadzonych do miejsc zamieszkania (ogółem) – **58**,

KPP w Płońsku ściśle współpracuje z Punktem Profilaktyki Uzależnień i Pomocy Rodzinie, a także z Miejskimi i Gminnymi Komisjami ds. Rozwiązywania Problemów Alkoholowych. Współpraca ta polega na kontroli miejsc szczególnie zagrożonych tj. bary, sklepy i ich okolice, a także w rejonach w okolicach szkół oraz na kontroli miejsc sprzedaży i podawania alkoholu celem sprawdzenia przestrzegania przepisów Ustawy o wychowaniu w trzeźwości i przeciwdziałaniu alkoholizmowi. Każdorazowo podczas realizowanych spotkań z młodzieżą podejmowano promocję zdrowego stylu życia polegającego np. na umiejętności spędzania czasu wolnego bez alkoholu i innych używek. Nadmienić należy, że KPP w Płońsku cyklicznie tj. przez cały rok we wtorki i niedzielę prowadzi wzmożone działania na terenie targowiska miejskiego w Płońsku wspólnie ze Strażą Miejską oraz w środy na terenie targowiska w Nowym Mieście. Działania te mają na celu m.in. eliminowanie zjawiska sprzedaży alkoholu nielegalnego pochodzenia oraz ograniczenie dostępności do alkoholu dla osób nieletnich.

b) Dokonano analizy za okres **01.01.2019 - 31.12.2019** r. stanu zagrożenia narkomanią na terenie podległym KPP Płońsk. Z analizy problemów uzależnień oraz przeprowadzonego rozpoznania wynika, że osoby zażywające narkotyki pochodzą zarówno ze środowisk miejskich, jak i wiejskich. Szacuje się, że konsumentami środków odurzających są głównie ludzie młodzi w przedziale wiekowym 15-18 lat. Nie mniej jednak istnieje ryzyko przyjmowania narkotyków przez osoby młodsze. Na terenie działania KPP w Płońsku w bieżącym roku nie ujawniono nieletnich sprawców czynów karalnych (narkotykowych) bądź będących pod wpływem narkotyków.

Funkcjonariusze zajmujący się problematyką narkotykową prowadzą cały czas działania o charakterze operacyjnym, zaś funkcjonariusze wydziału prewencji spotykają się z młodzieżą, rodzicami i pedagogami..

W trakcie spotkań z młodzieżą omawiano aspekty prawne *Ustawy z dnia 29 lipca 2005 r. o przeciwdziałaniu narkomanii* oraz *ustawy o postępowaniu w sprawach nieletnich*, zaś w przypadku rodziców i nauczycieli omawiano objawy po użyciu poszczególnych grup narkotyków oraz wskazywano instytucje mogące pomóc w rozwiązywaniu tego typu problemów.

Na terenie działania KPP w Płońsku brak jest placówek handlowych które mogłyby prowadzić sprzedaż tzw. „dopalaczy”.

Podczas wszystkich prowadzonych działań ukierunkowanych na egzekwowanie przepisów *Ustawy o wychowaniu w trzeźwości i przeciwdziałaniu alkoholizmowi* a także innych działań prewencyjnych ukierunkowanych na bezpieczeństwo dzieci i młodzieży kontrolowano miejsca gromadzenia się młodzieży pod kątem ujawniania nieletnich mogących zażywać również narkotyki.

Celem promowania zachowań prospołecznych, prowadzona jest ścisła współpraca z lokalnymi mediami, polegająca na nagłaśnianiu treści profilaktycznych oraz ukazywaniu sukcesów Policji w walce z przestępczością narkotykową.

Komenda Powiatowa Policji Płońsku w sposób bieżący współpracuje z Ośrodkiem Rehabilitacyjno-Readaptacyjnym w Wólce Przybojewskiej oraz Punktem Konsultacyjno-Interwencyjnym ds. Narkomanii w Płońsku. W sposób ciągły prowadzona jest także współpraca ze szpitalem i Poradnią Psychologiczno-Pedagogiczną.

Nadmienić należy że codzienne służby są zadaniowane pod kątem ujawniania nieletnich znajdujących się pod działaniem środków odurzających bądź posiadających narkotyki.

W dalszym ciągu obowiązujące jest zawarte na czas nieokreślony porozumienie pomiędzy Rektorem Wyższej Szkoły Zarządzania i Prawa w Warszawie Wydział Zamiejscowy w Płońsku a Komendantem Powiatowym Policji w Płońsku o współpracy w zakresie przeciwdziałania narkomanii na terenie uczelni polegającej na:

- podnoszeniu poziomu wiedzy studentów, kadry akademickiej i pracowników uczelni na temat środków odurzających, substancji psychotropowych i prekursorów ,
- zwalczaniu niedozwolonego obrotu, wytwarzania i posiadania narkotyków,
- informowaniu o odpowiedzialności karnej za przestępstwa określone w ustawie o przeciwdziałaniu narkomanii.

c) Na terenie działania KPP nie ujawniono przypadków prostytuowania się nieletnich. Do działań podejmowanych przez jednostkę w tym zakresie zaliczyć należy zadaniowanie funkcjonariuszy / w szczególności WRD i OPI / pod kątem ujawniania takich przypadków podczas patrolowania dróg, kontrole miejsc gromadzenia się nieletnich, przekazywano zadania służbom kryminalnym pod kątem rozpoznania środowisk zagrożonych prostytutką, a także dzielnicowym realizującym obowiązki służbowe w ramach procedury Niebieskiej Karty.

d) Na terenie działania KPP w Płońsku nie odnotowano aktywności subkultur młodzieżowych.

e) Na terenie działania KPP w Płońsku nie odnotowano zagrożeń nowych ruchów religijnych tzw. sekt.

f) Na terenie działania KPP w Płońsku nie odnotowano przypadków tzw. eurosieroctwa.

g) W minionym okresie sprawozdawczym na terenie działania KPP nie odnotowano innych form patologii.

5. Bezpieczeństwo osób starszych (oszustwa, przemoc)

Na bieżąco była realizowana kampania społeczna „**Bezpieczny senior**”, prowadzona równolegle z programem (autorstwa KPP w Płońsku) pn. „**Bezpieczeństwo osób starszych**” mająca na celu zmniejszenie liczby przestępstw popełnianych na osobach starszych, oraz promowanie zdrowego i bezpiecznego stylu życia wśród seniorów. W ramach inicjatyw profilaktycznych były przeprowadzone spotkania z osobami starszymi o tematyce: jak uniknąć zagrożeń i jak radzić sobie w trudnych sytuacjach, w czasie których rozdawane były ulotki zawierające podstawowe informacje dotyczące bezpieczeństwa.

- **22.02.2019 r.** braliśmy udział w szkoleniu dla seniorów pn. „Aktywny i świadomy senior w świecie finansów”.

6. Cyberprzestępczość (cyberprzemocy, kradzież danych, oszustwa)

W 2019 r. przeprowadzono **156** spotkań z dziećmi i młodzieżą podczas których każdorazowo omawiano zjawisko cyberprzemocy (kierowanie gróźb za pomocą smsów, komunikatorów, zamieszczanie obraźliwych tekstów i komentarzy), kradzieży danych (kradzieży kont na portalach społecznościowych, hasel dostępowych do kont) oraz konsekwencje wynikające z takich zachowań. Na bieżąco nawiązywany był kontakt z dyrektorami placówek oświatowych oraz pedagogami celem wymiany informacji o negatywnych zachowaniach uczniów.

W dniu **21.03.2019 roku** w trakcie obchodzenia Dnia Wagarowicza w ramach szkolnego „Dnia bez smartfona” wspólnie z uczniami SP nr 3 oraz Strażą Miejską w Płońsku przeprowadzono akcję pn. „**Smart Stop**”.

W dniu **26.11.2019 roku** funkcjonariusze KPP w Płońsku uczestniczyli w szkolnej debacie pn. „**Sąd Nad Telefonem**” zorganizowanej przez dyrekcję SP nr 1 w Płońsku. Celem debaty było wskazanie blasków i cieni obecności telefonu oraz Internetu w życiu dzieci i młodzieży oraz ocena sytuacji uczniów w zakresie zagrożenia cyberprzemocą. W spotkaniu oprócz uczniów szkoły udział wzięli przedstawiciele Służby Więziennej, Służby Zdrowia, Poradni Psychologiczno-Pedagogicznej, Straży Miejskiej.

W dniu **05.06.2019 roku** w Szkole Podstawowej nr 3 wzięto udział w debacie pn. „**Dwa Światy Internetu-Szanse i zagrożenia**”.

7. Bezdromność i żebractwo

W zakresie realizacji zadań określonych w „**Procedurach postępowania Policji wobec bezdromnych i żebrzących**” nawiązano kontakt z samorządami miejskimi i gminnymi w powiecie, inspirując do stosownych działań. Każda gmina i miasto z ramienia ośrodków pomocy społecznej wyznaczyły osobę całodobowo odpowiedzialną za kontakty w tej dziedzinie z KPP w Płońsku. Wykaz instytucji pomocowych wraz z osobą odpowiedzialną za kontakt i przekazano Zespołowi Dyżurnych w Płońsku.

Służbie dyżurnej KPP w Płońsku i podległym służbom przekazano informację, gdzie można uzyskać pomoc dla bezdromnych (wykazy schronisk, noclegowni i punktów pomocy doraźnej).

8. Bezpieczeństwo w przestrzeni publicznej, w tym bezpieczeństwo w środkach komunikacji publicznej:

Na terenie działania KPP funkcjonuje jedna linia kolejowa po której porusza się tzw. szynobus oraz komunikacja autobusowa . Funkcjonariusze KPP w Płońsku w ramach codziennej służby dokonują kontroli ładu i porządku publicznego w rejonie przystanków PKP i dworca autobusowego PKS.

9. Bezpieczeństwo imprez masowych.

W roku **2019** na terenie działania KPP Płońsk nie odnotowano incydentów podczas odbywających się imprez masowych.

10. Bezpieczny Wypoczynek

W **2019** r. przeprowadzono działania „**Bezpieczne Ferie 2019**”, „**Wielkanoc 2019**”, „**Majowy Wypoczynek**”, „**Bezpieczne Wakacje 2019**”, „**Bezpieczne Święta 2019**”.

11. Przemoc Domowa

Na terenie działania KPP w Płońsku odnotowano **193** interwencji dot. przemocy w rodzinie. Miejscem interwencji dotyczącej przemocy w rodzinie w **47** przypadkach było miasto, zaś w **146** przypadkach była to wieś. Ogólna liczba ofiar przemocy wynosiła **209**, z czego **182** to kobiety, **23** osoby to mężczyźni, **4** nieletnich (**2** dziewcząt i **2** chłopców). Ogólna liczba sprawców przemocy domowej to: **195** osób- **185** mężczyzn i **10** kobiet Pod wpływem alkoholu było w chwili interwencji **71** osób. Do wytrzeźwienia do Policyjnych pomieszczeń dla osób zatrzymanych przewieziono **71** osób / **71** osób to mężczyźni/.

W dniach **18-24.02.2019** r. Komenda Powiatowa Policji w Płońsku wraz z lokalnymi organizacjami pomocowymi włączyła się w kampanię społeczną pod

nazwą „**Tydzień Pomocy Osobom Pokrzywdzonym Prześpiństwem**”. Informacje o działaniach umieszczono w obiektach użytkowanych zarówno przez komórki organizacyjne policji, jak też podmioty pozapolicyjne tj. Urzędy Miast, Urzędy Gmin, MOPS, GOPS, Prokuratura, Sąd. W trakcie kampanii dyżury pełnione były w budynku Prokuratury Rejonowej w Płońsku przy ul. Płockiej 39. Prokuratorzy udzielali informacji o uprawnieniach pokrzywdzonych.

W dniu **17.10.2019** r. Komenda Powiatowa Policji w Płońsku wzięła udział w tzw. Tygodniu Mediacji.